

# 地図で見える 帯広の統計

1933 市制施行  
1940 十勝大橋開通  
1945 終戦  
1957 川西村、大正村と合併  
1964 帯広空港開港  
1974 「帯広の森」計画決定  
1980 国調人口15万人突破  
1982 開基100年  
1987 広尾線・士幌線廃  
1989 市民文化ホール開

過去

2002 国道274号全線開通  
2002 市役所新庁舎完成  
1995 道東道 清水池田間開通  
1996 帯広駅改築、鉄道高架完成  
2000 国調人口173,030人  
2004 WRCラリージャパン開催  
2006 新図書館完成  
2007 ばんえい競馬帯広単独開催  
2008 人口17万人割れ  
2009 新スピードスケート場完成  
2010 国調人口167,860人

禁煙

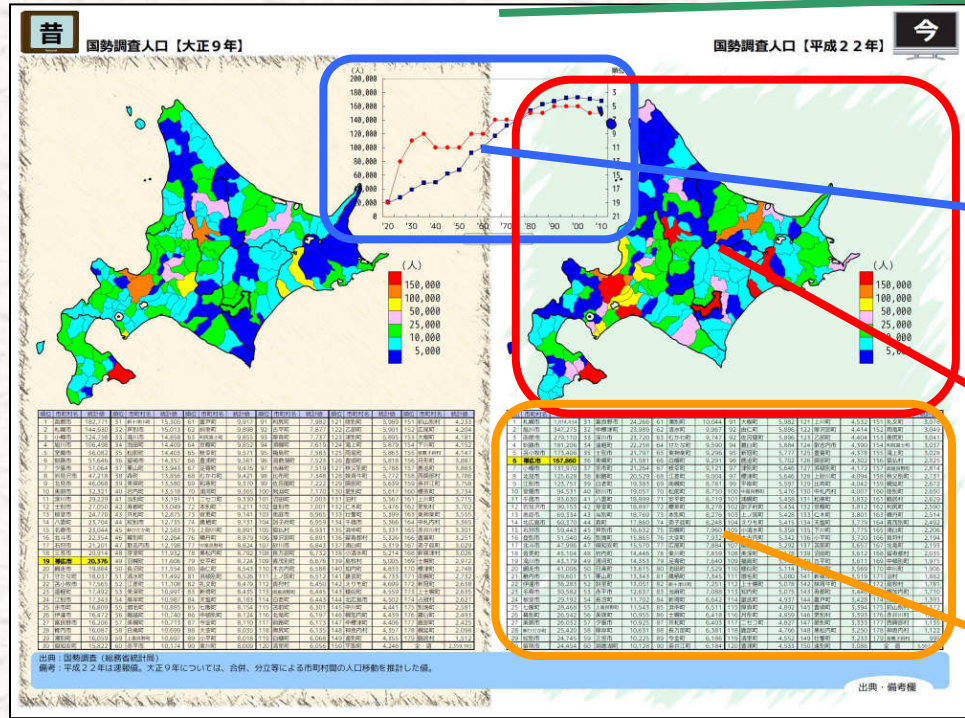
と 現在

# 目次

## INDEX

凡例と留意事項	1
人口関係 国勢調査人口、転出入、出生死亡 等	2
農林業関係 農業産出額、収穫量、作付面積、農家数、森林面積 等	1 1
商工観光業関係 製造品出荷額等、年間商品販売額、観光客入込数 等	4 7
交通・インフラ関係 交通事故件数、市町村道実延長、上下水道普及率 等	5 9
医療・福祉関係 病院施設数、病床数、医師数、生活保護率 等	7 1
環境・教育関係 ごみ総排出量、大学進学率 等	7 9
財政関係 普通会計決算額、財政力指数、経常収支比率	8 3
付録 人口比 11種の統計値について、人口千人あたりの割合を算出	8 7

# 凡例と留意事項



左側が古い年の統計値、右側が新しい年の統計値を表示しています。この例では、左側が大正9年、右側が平成22年の国勢調査人口となります。

帯広市の統計値及び道内市町村間の順位について、過去から現在までの推移をグラフで示しています。青いグラフが統計値、赤いグラフが順位です。

統計値を地図上で市町村域で色分けすることで示しています。色分けの基準（階級）は、地図上で南東の部分に示しています。

地図上で表示している統計値を表形式で示しています。単位は、地図及びグラフに表示されているものと同一です。

1. 統計値による道内市町村間の順位付けにあたっては、統計値が「-」、「x」の場合、0とみなしています。
2. 合併が行われている市町村について、統計値が数値であれば合算し、割合であれば、名称が存続した市町村もしくは合併時にもっとも人口の多かった市町村のものを統計値としています。
3. 地図の表示においては、レイアウトの都合等により、やむを得ず北方領土を省略していますが、これは北方領土の領有権について本書が日本政府の立場と異なることを表明しているものではありません。
4. 地図の作成においては、地理情報分析支援システム MANDARA (<http://ktgis.net/mandara/>) を使用しています。



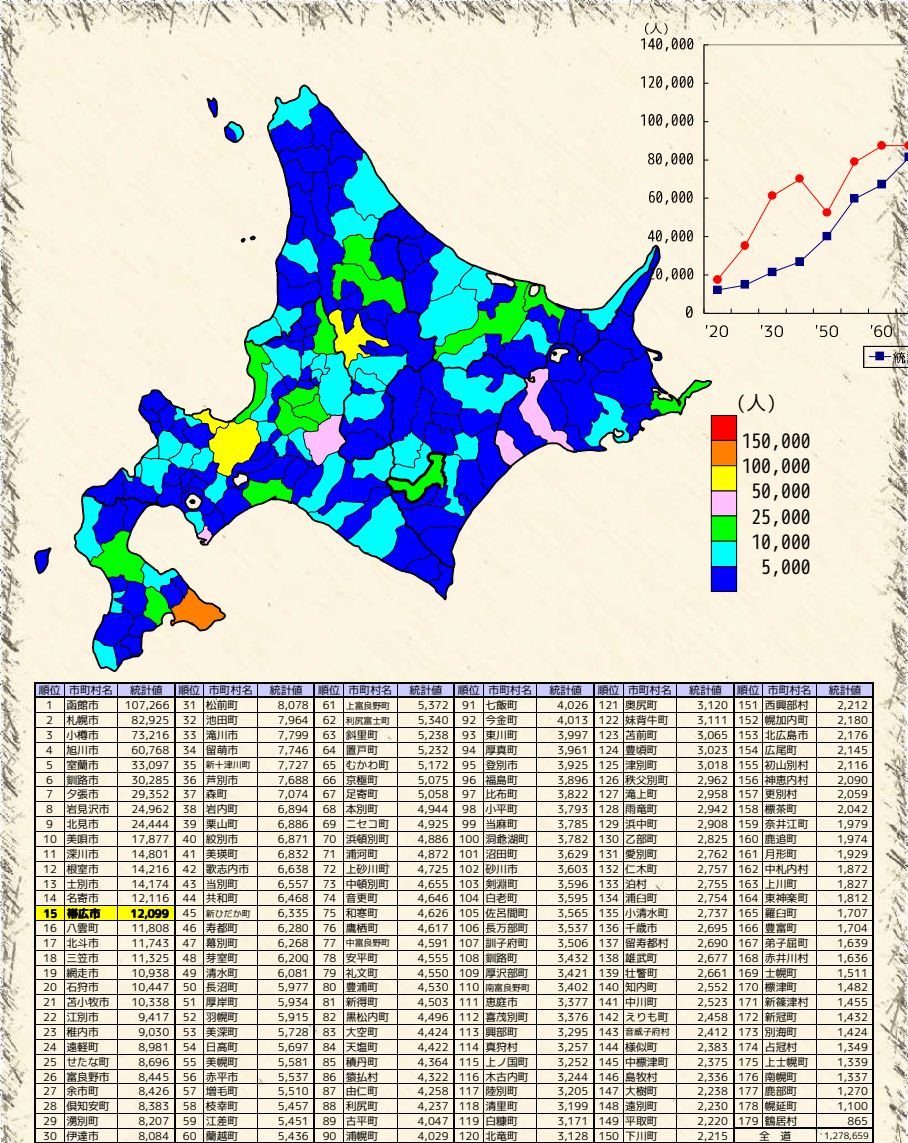




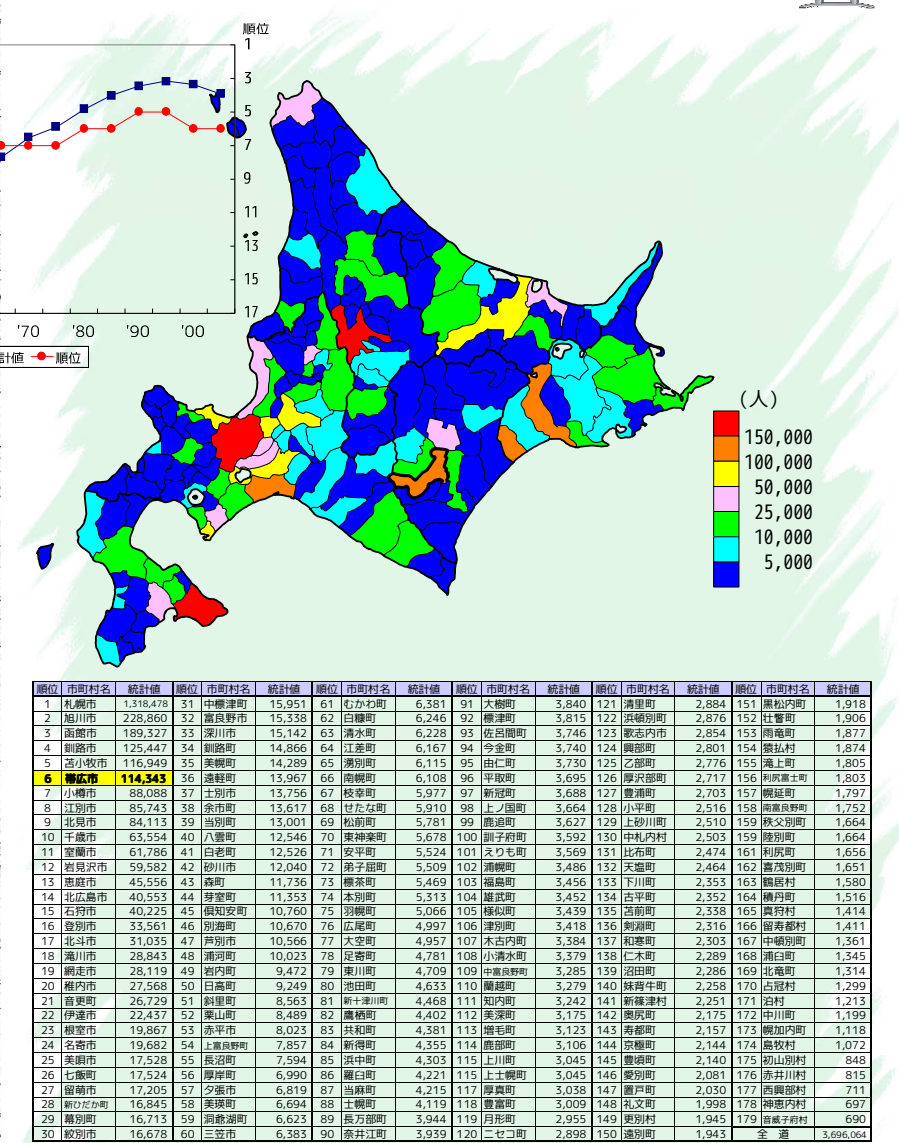
# 国勢調査人口15~64歳【大正9年】



# 国勢調査人口15~64歳【平成17年】



出典：国勢調査（総務省統計局）



出典：備考欄

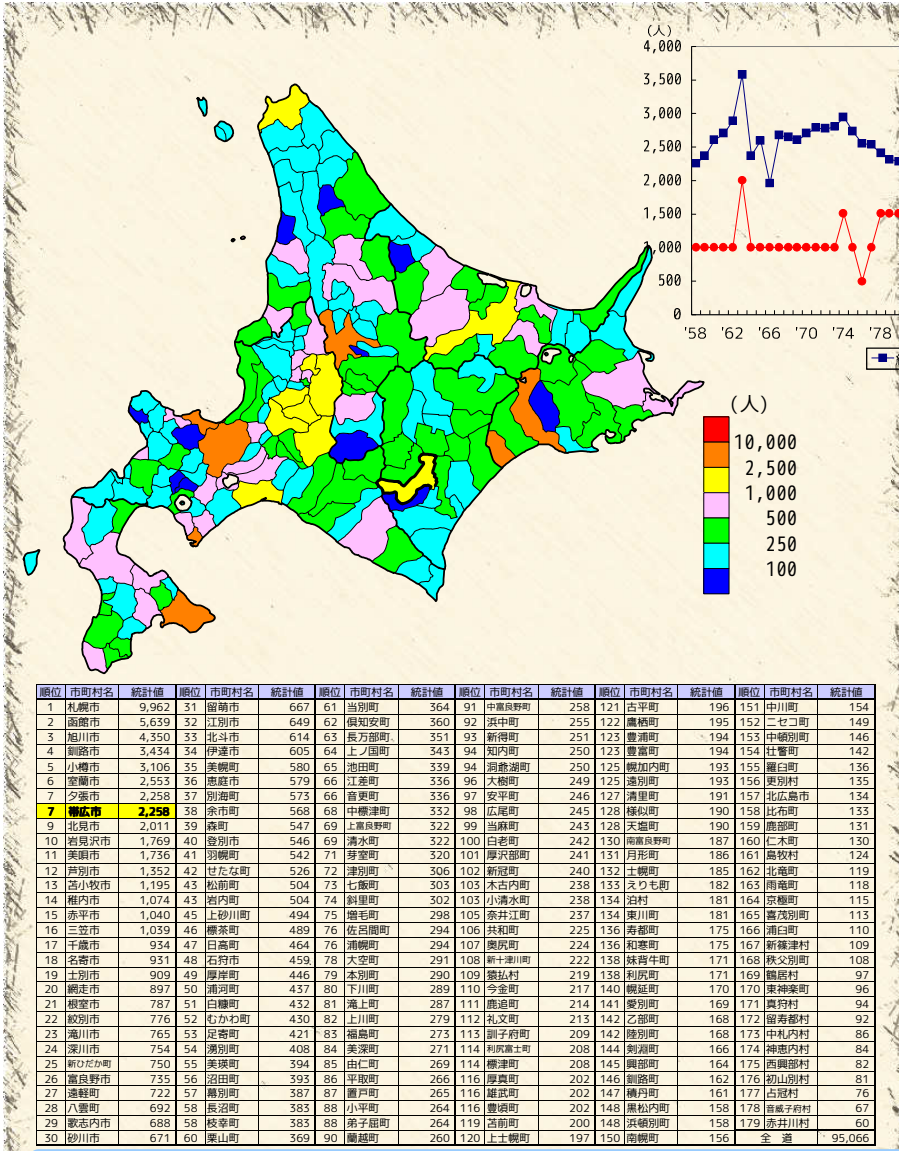




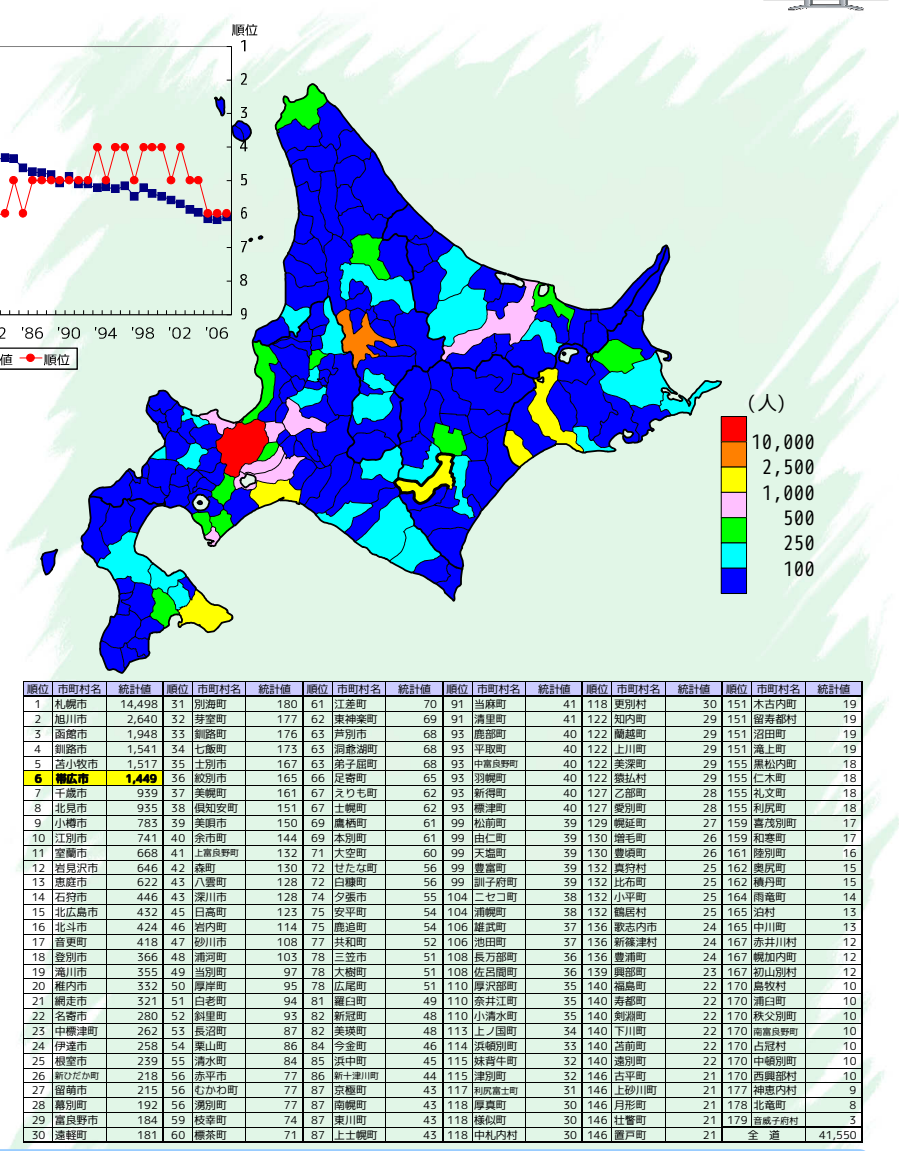








出典：北海道保健統計年報（北海道）



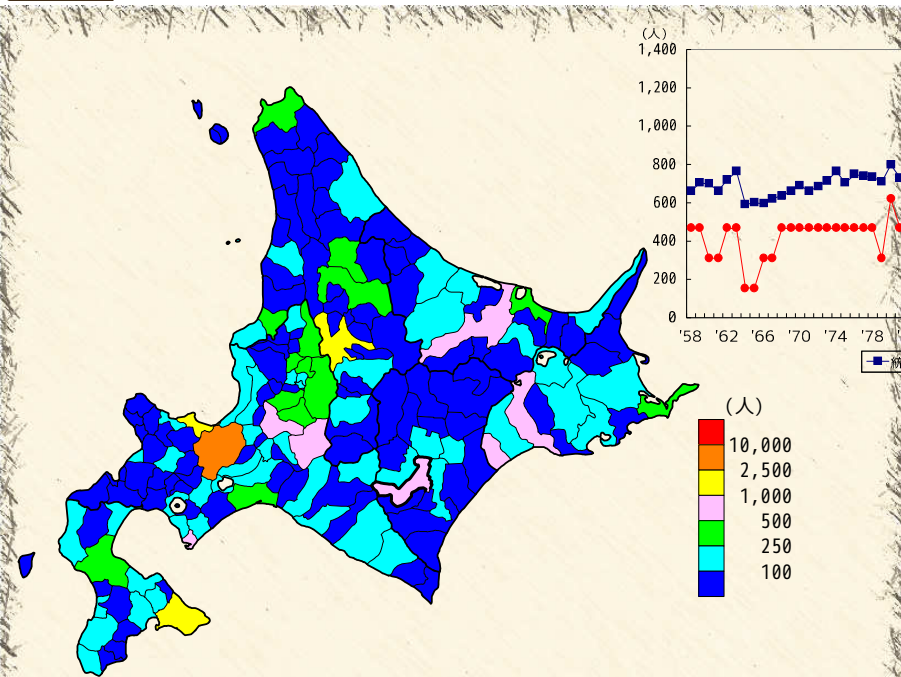
出典・備考欄



死亡者数【昭和33年】

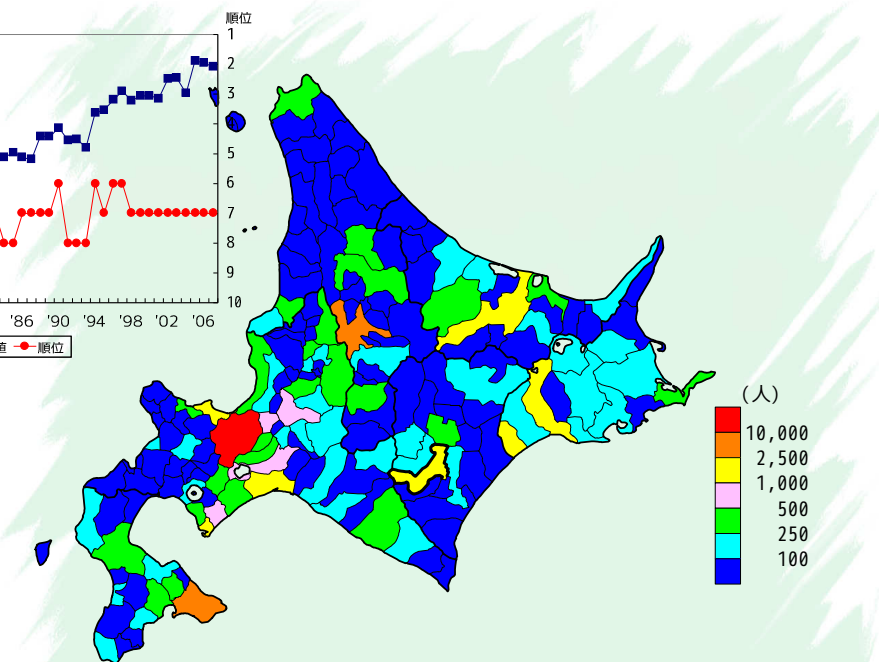


死亡者数【平成19年】



順位	市町村名	統計値	順位	市町村名	統計値	順位	市町村名	統計値	順位	市町村名	統計値
1	札幌市	3,662	30	余市町	225	61	標茶町	111	90	上川町	84
2	函館市	2,277	32	遠軽町	217	62	音更町	108	92	安平町	83
3	小樽市	1,545	33	岩内町	211	63	池田町	107	92	当麻町	83
4	旭川市	1,449	34	せたな町	202	64	当別町	106	94	天塩町	82
5	釧路市	971	35	歌志内市	186	64	沼田町	106	94	滝上町	82
6	室蘭市	744	36	森町	182	66	弟子屈町	105	96	遠別町	80
7	帯広市	662	37	千歳市	181	67	長万部町	104	96	広尾町	80
8	札幌市	642	38	七軒町	178	67	洞爺湖町	104	98	志仁町	78
9	岩見沢市	629	39	美幌町	172	67	斜里町	104	99	志平町	77
10	夕張市	602	40	日高町	168	67	厚岸町	104	99	中標津町	77
11	美幌市	447	41	石狩市	165	71	上ノ国町	103	101	小平町	76
12	芦別市	355	42	むかわ町	156	72	蘭別町	100	102	和寒町	74
13	根室市	342	43	上砂川町	152	73	足寄町	98	102	下川町	74
14	苫小牧市	311	44	登別市	151	74	上川町	97	102	釧路市	74
15	名寄市	307	44	美山町	151	75	奈井江町	94	105	厚沢部町	72
16	赤平市	295	46	羽幌町	149	75	平取町	94	105	新得町	72
17	網走市	288	47	砂川市	147	77	佐呂間町	92	107	今金町	70
18	士別市	286	48	浦河町	144	78	美深町	91	107	置戸町	70
19	稚内市	283	49	厚岸町	140	79	福島町	90	109	観加内町	69
20	三笠市	281	50	白糠町	131	79	白老町	90	109	礼文町	69
21	留萌市	269	51	湧別町	129	81	蘭越町	89	109	本別町	69
22	深川市	266	51	別海町	129	82	共和町	88	112	中標津町	68
23	滝川市	259	53	美瑛町	124	82	津別町	88	113	標内町	66
24	八雲町	254	54	増毛町	123	84	新十津川町	87	113	小清水町	66
25	伊達市	240	55	松前町	121	84	網走町	87	115	蘭部町	65
26	富良野市	239	56	恵庭市	118	86	大空町	86	116	黒川町	64
27	紋別市	231	57	江差町	117	86	湧水町	86	116	大橋町	64
28	新ひだか町	230	58	倶知安町	116	88	寿都町	85	118	利尻町	63
29	北斗市	226	58	枝幸町	116	88	泊村	85	119	新冠町	62
30	江別市	225	60	長沼町	112	90	木古内町	84	119	士幌町	62
									150	東川町	48
										全道	31,035

出典：北海道保健統計年報（北海道）

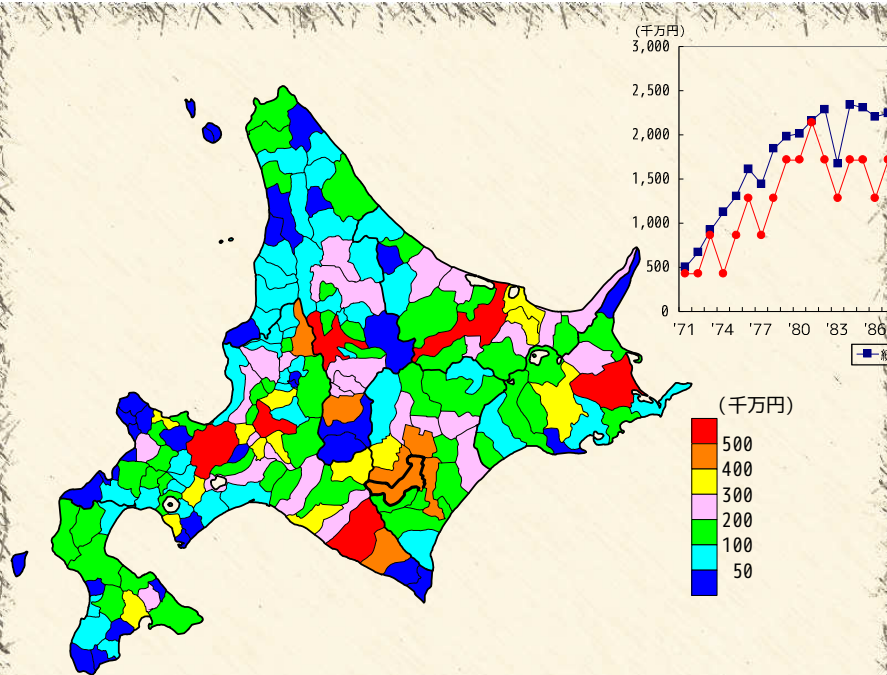


順位	市町村名	統計値	順位	市町村名	統計値	順位	市町村名	統計値	順位	市町村名	統計値
1	札幌市	14,044	31	白老町	273	61	むかわ町	132	91	平取町	83
2	旭川市	3,219	32	遠軽町	262	61	白糠町	132	91	鷹栖町	83
3	函館市	3,106	33	富良野市	261	63	斜里町	131	91	士幌町	83
4	小樽市	1,767	34	芦別市	254	64	江差町	126	94	新得町	81
5	釧路市	1,751	35	八雲町	253	65	弟子屈町	114	95	南幌町	78
6	苫小牧市	1,450	36	士別市	251	66	厚岸町	113	96	歌志内市	77
7	帯広市	1,232	37	紋別市	248	67	湧水町	112	96	上砂川町	77
8	室蘭市	1,128	38	森町	231	68	標内町	102	96	佐呂間町	77
9	札幌市	1,101	39	赤平市	227	69	標茶町	101	96	大空町	77
10	岩見沢市	954	40	砂川市	222	70	木古内町	100	100	蘭越町	76
11	江別市	904	41	美幌町	219	70	足寄町	100	101	蘭越町	75
12	千歳市	604	42	夕張市	214	72	上川町	99	101	豊浦町	75
13	登別市	565	43	蘭別町	209	72	枝幸町	99	101	標津町	75
14	石狩市	490	44	三笠市	203	74	安平町	98	104	東神楽町	73
15	恵庭市	489	45	岩内町	201	75	上ノ国町	94	104	弟子屈町	73
16	滝川市	475	46	美山町	187	76	長万部町	93	106	乙部町	72
17	北広島市	466	47	当別町	171	77	羽幌町	92	106	今金町	72
18	伊達市	450	48	中標津町	168	78	福島町	89	106	新冠町	72
19	札幌市	444	49	浦河町	167	79	沼田町	88	109	厚沢部町	68
20	稚内市	397	50	芽室町	163	80	奈井江町	87	110	えりも町	67
21	美幌市	387	51	せたな町	160	80	阿尾町	87	111	下川町	66
22	名寄市	324	52	別海町	151	82	新十津川町	86	112	美深町	65
23	網走市	322	53	釧路市	145	82	東川町	86	113	蘭部町	64
24	音更町	311	54	長沼町	142	82	津別町	86	113	小平町	64
24	根室市	311	54	白糠町	142	82	池田町	86	113	比布町	63
26	深川市	303	56	松前町	141	82	本別町	86	115	美幌町	63
27	紋別市	302	57	洞爺湖町	139	87	由仁町	85	115	羅臼町	63
28	新ひだか町	298	57	湧別町	139	88	共和町	84	118	上川町	62
29	留萌市	285	59	倶知安町	133	88	美幌町	84	118	和寒町	62
30	余市町	279	59	美瑛町	133	88	浜中町	84	120	厚真町	61
									150	陸別町	43
										全道	51,456

出典：備考欄



農業産出額（計）【昭和46年】

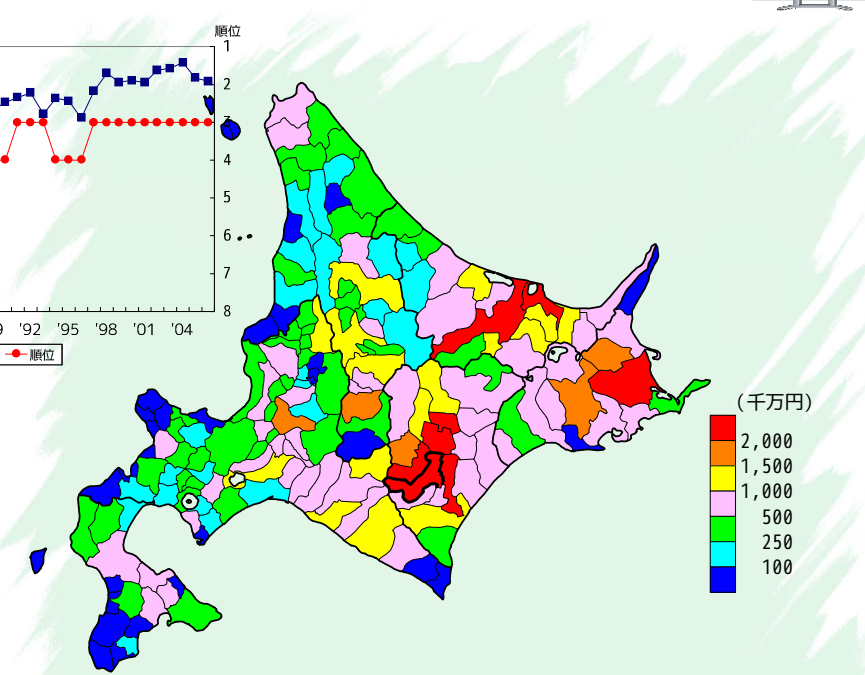


順位	市町村名	統計値	順位	市町村名	統計値	順位	市町村名	統計値	順位	市町村名	統計値	順位	市町村名	統計値
1	札幌市	867	31	小清水町	267	61	戸別市	164	90	天瀬町	117	121	白老町	78
2	岩見沢市	849	32	当別町	265	61	洞爺湖町	164	92	奥平町	112	122	北竜町	76
3	別海町	720	33	新冠町	263	63	仁木町	163	93	洞爺湖町	111	123	石狩市	73
4	旭川市	716	34	網走市	253	64	せせがね町	162	94	浦臼町	110	124	苫小牧市	72
5	北見市	707	35	千歳市	246	65	池田町	161	95	厚沢部町	109	124	廿響町	72
6	新ひだか町	564	36	共和町	241	65	豊頃町	161	96	月形町	108	126	響別町	71
7	滝川市	498	37	郭子町	240	67	厚知安町	160	97	七十七町	107	127	網走市	68
8	南砺市	460	38	奥平町	237	67	厚沢部町	160	98	真狩町	105	128	志布志町	68
9	野幌町	453	39	七飯町	234	69	浜中町	156	99	戸戸町	104	129	小平町	65
10	滝川市	437	40	新十津川町	221	70	中札内町	150	100	磯谷村	101	129	滝上町	65
11	富良野市	428	41	由仁町	219	71	創成町	149	101	沼田町	97	129	豊後町	65
12	清河町	407	42	本別町	216	72	当麻町	147	102	砂川市	95	132	上ノ国町	64
13	豊別町	402	43	名寄市	212	73	今金町	146	102	樺室町	94	134	岩内町	64
14	長沼町	395	44	土幌町	210	74	蘭越町	145	104	東神楽町	94	134	岩内町	64
15	伊達市	367	45	紋別市	209	75	標津町	141	104	新得町	94	135	下川町	59
16	美瑛町	352	45	鹿追町	209	76	豊富町	140	106	三笠市	93	136	知内町	58
17	余市町	345	47	浦幌町	207	77	上土幌町	138	106	厚岸町	93	136	中頓別町	58
18	清水町	342	48	中富良野町	206	78	森町	136	108	京極町	92	138	羽幌町	48
19	日高町	336	49	南幌町	205	78	枝幸町	136	108	赤井江町	92	139	長万部町	56
20	北斗市	318	50	上富良野町	204	80	平取町	132	108	南郷町	92	139	赤平市	56
21	網走市	315	51	むかわ町	203	80	樺内町	132	111	豊浦町	88	141	幌加内町	55
22	標茶町	306	52	佐呂間町	190	83	弟子屈町	131	112	羅臼町	87	142	空室町	54
23	雄山町	302	53	新栄村	187	83	妹背牛町	129	113	雄勝町	85	143	雄勝町	53
24	江別市	302	54	東別町	185	84	東川町	128	113	北志町	85	143	留辺町	53
25	大空町	301	55	穂積町	183	85	津別町	127	115	和寒町	84	145	倶利伽羅町	49
26	美瑛町	297	56	八雲町	182	86	小樽市	119	116	美瑛町	83	146	赤井川村	48
27	上川町	290	56	遠軽町	182	86	安平町	119	117	美瑛町	81	147	南郷町	47
28	雄別町	285	58	大橋町	175	88	函館市	118	117	秋分町	81	148	登別市	46
29	中標津町	284	59	清里町	172	88	鷹巣町	118	117	白糠町	81	149	遠別町	46
30	滝川市	270	60	足寄町	170	90	夕張市	117	120	広尾町	80	150	様似町	40

出典：生産農業所得統計（農林水産省）



農業産出額（計）【平成18年】



順位	市町村名	統計値	順位	市町村名	統計値	順位	市町村名	統計値	順位	市町村名	統計値	順位	市町村名	統計値
1	別海町	4,265	31	長沼町	941	61	平取町	621	91	鷹巣町	428	121	函館市	265
2	北見市	3,084	32	奥平町	927	62	むかわ町	615	92	奥平町	417	122	岩手町	259
3	滝川市	2,609	33	伊達市	908	63	江別市	614	93	洞爺湖町	411	123	奥平町	250
4	野幌町	2,262	34	標津町	895	64	七飯町	613	94	せせがね町	407	124	登別市	248
5	稚内市	2,189	35	足寄町	888	65	共和町	609	94	美深町	407	125	滝上町	241
6	喜望峯町	2,131	36	名寄市	884	66	弟子屈町	605	96	羅武町	402	126	遠別町	234
7	士幌町	2,052	37	豊後町	880	67	厚岸町	585	97	滝川市	397	127	黒松内町	231
8	雄志市	2,032	38	中札内村	874	68	雄勝町	583	98	網走市	392	128	七十七町	229
9	富良野市	1,884	39	浜中町	869	69	雄勝町	560	99	札幌市	384	129	登別市	210
10	岩見沢市	1,881	40	上富良野町	863	70	津別町	552	100	仁木町	374	130	砂川市	208
11	清水町	1,828	41	安平町	840	71	鷹巣町	544	101	厚沢部町	347	131	下川町	202
12	中標津町	1,759	42	清里町	816	72	北斗市	538	102	沼田町	343	132	豊浦町	199
13	標茶町	1,575	43	浦幌町	809	73	新十津川町	513	103	陸奥町	337	133	赤井江町	190
14	旭川市	1,499	44	中富良野町	786	74	中標津町	509	104	留寿都村	336	134	幌加内町	184
15	大空町	1,458	45	森町	785	75	新穂津村	495	105	和寒町	333	135	別海町	179
16	美瑛町	1,383	46	佐呂間町	784	76	南郷町	494	106	南富良野町	323	136	上川町	174
17	千歳市	1,313	47	新冠町	771	77	東神楽町	489	107	登別市	322	137	苫小牧市	167
18	新ひだか町	1,312	48	新得町	764	78	今金町	485	108	白糠町	321	138	小平町	164
19	鹿追町	1,307	49	浦河町	716	79	枝幸町	483	109	妹背牛町	320	139	中頓別町	162
20	湧別町	1,195	50	美瑛市	715	80	東川町	480	110	湯森湖町	312	140	知内町	161
21	江別市	1,178	51	網走市	702	81	根室市	469	111	月形町	306	141	赤井川村	150
22	奥平町	1,170	52	雄勝町	695	82	白老町	467	112	南郷町	299	142	長万部町	144
23	雄山町	1,139	53	当別町	680	83	本郷町	461	113	雄勝町	292	143	空室町	144
24	日高町	1,114	54	池田町	674	84	広尾町	454	114	芦別町	285	144	中川町	141
25	小清水町	1,106	55	豊後町	666	85	北広島町	448	114	浦臼町	285	145	奥平町	138
26	弟子屈町	1,075	56	八雲町	665	86	奥平町	446	116	夕張市	280	146	廿響町	130
27	大橋町	1,063	57	厚岸町	662	87	厚岸町	444	117	比布町	278	147	喜望峯町	104
28	上土幌町	1,021	58	羅武町	654	88	余市町	438	118	北竜町	276	148	別海町	98
29	網走市	998	59	葉山町	650	89	石狩市	430	119	京極町	266	149	訓路町	94
30	本別町	952	60	紋別市	639	90	戸戸町	429	119	秋分町	266	150	留寿都村	79

出典：備考欄

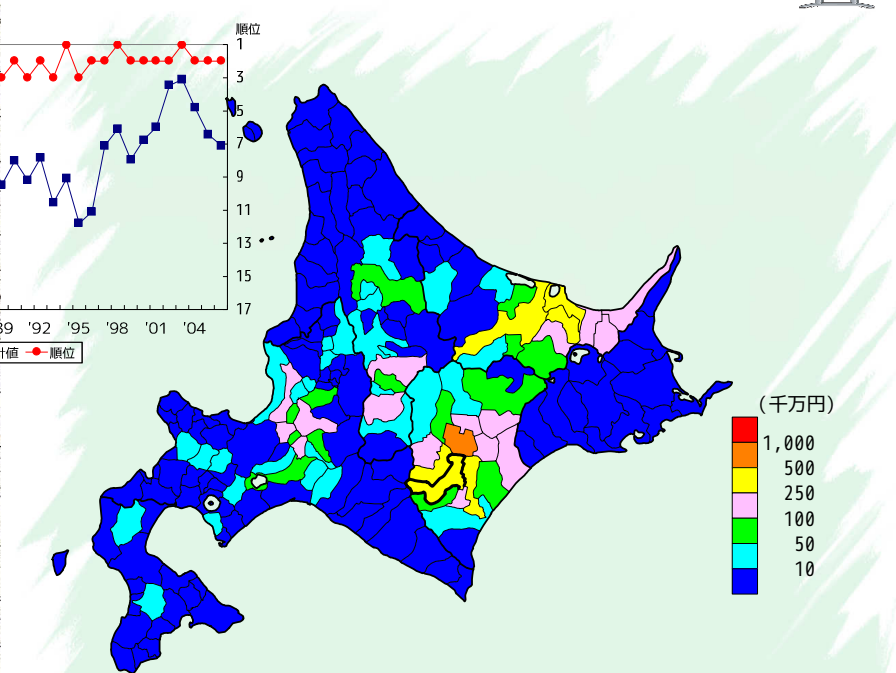
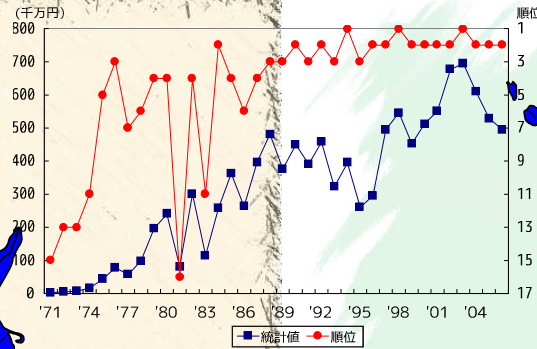
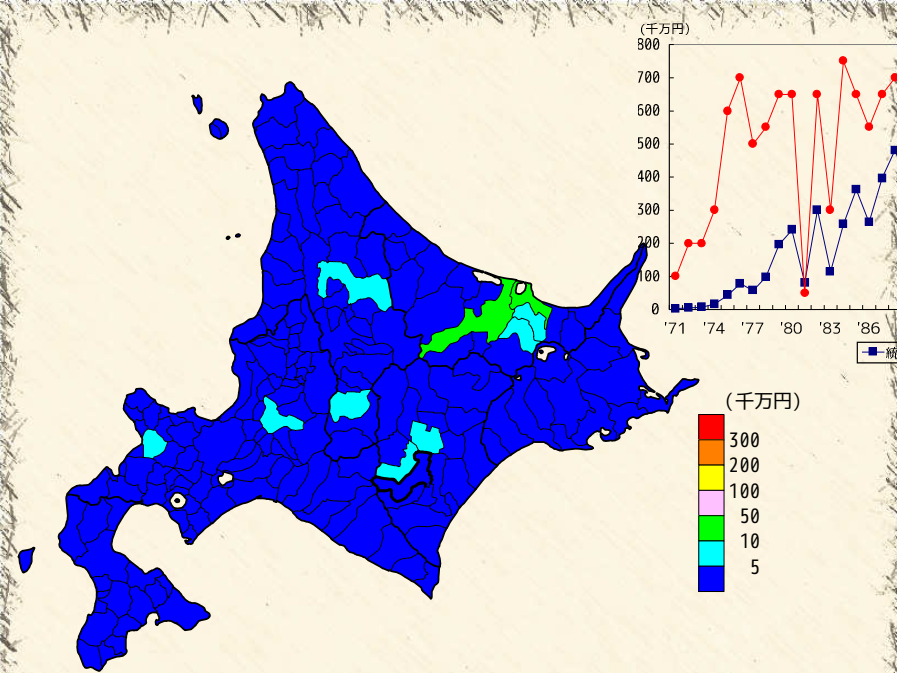




### 農業産出額（麦類）【昭和46年】



### 農業産出額（麦類）【平成18年】

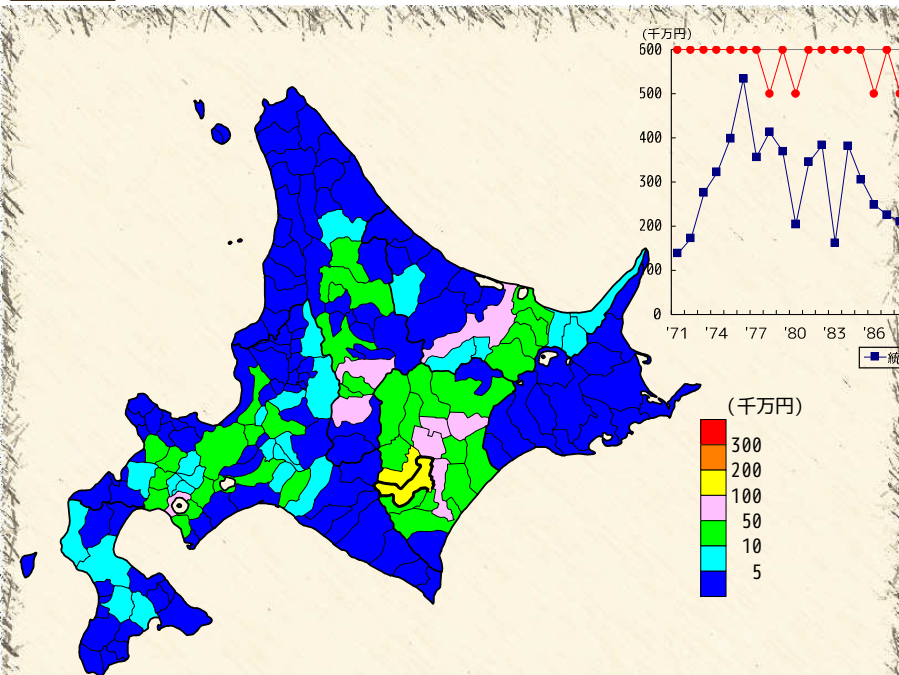


順位	市町村名	統計値	順位	市町村名	統計値	順位	市町村名	統計値	順位	市町村名	統計値	順位	市町村名	統計値
1	北見市	15	26	二セコ町	1	43	小樽市	-	43	南幌町	0	43	鹿追町	0
1	網走市	15	26	京極町	1	43	室蘭市	0	43	赤井江町	0	43	東神楽町	0
3	士別市	8	26	根知安町	1	43	夕張市	0	43	上砂川町	-	43	当麻町	0
4	美幌町	7	26	由仁町	1	43	苫小牧市	0	43	長沼町	0	43	比布町	0
4	大空町	7	26	旭川市	1	43	美幌市	0	43	栗山町	0	43	愛別町	0
4	芽室町	7	26	名寄市	1	43	芦別市	0	43	月形町	0	43	上川町	0
7	喜茂町	6	26	南富良野町	1	43	赤平市	0	43	浦臼町	0	43	栗川町	0
8	岩見沢市	5	26	和寒町	1	43	三笠市	0	43	十勝川町	0	43	志保村	0
8	共和町	5	26	網走町	1	43	滝川市	0	43	妹背牛町	0	43	川内町	0
8	富良野市	5	26	佐呂間町	1	43	砂川市	0	43	秋分町	0	43	美深町	0
11	滝川町	4	26	更別村	1	43	歌志内市	-	43	南幌町	0	43	鹿子村	0
11	小清水町	4	26	洞爺町	1	43	深川市	0	43	北越町	0	43	中川町	0
11	札幌市	4	43	釧路市	0	43	登別市	0	43	沼田町	0	43	池田町	0
11	帯広町	4	43	北斗市	-	43	豊浦町	-	43	小平町	0	43	豊頃町	0
15	札幌市	3	43	松前町	-	43	新篠津村	0	43	壮瞥町	0	43	足寄町	0
15	当別町	3	43	福島町	-	43	島牧村	0	43	白老町	0	43	陸別町	0
15	美瑛町	3	43	知内町	-	43	寿都町	0	43	厚真町	0	43	初山別村	0
15	上富良野町	3	43	木古内町	0	43	黒松内町	0	43	洞爺湖町	0	43	遠別町	0
15	中富良野町	3	43	七飯町	0	43	蘭越町	0	43	安平町	0	43	天塩町	0
15	滝川町	3	43	鹿部町	-	43	真狩村	0	43	心かわ町	-	43	幌延町	-
15	滝川町	3	43	八雲町	-	43	留寿都村	0	43	日高町	-	43	猿払村	-
15	札幌市	3	43	八雲町	-	43	留寿都村	0	43	日高町	-	43	猿払村	-
15	本別町	3	43	八雲町	-	43	留寿都村	0	43	日高町	-	43	猿払村	-
24	釧路町	2	43	江津町	-	43	新田町	-	43	新田町	-	43	新田町	-
24	釧路町	2	43	江津町	-	43	新田町	-	43	新田町	-	43	新田町	-
24	釧路町	2	43	江津町	-	43	新田町	-	43	新田町	-	43	新田町	-
26	札幌市	1	43	乙部町	-	43	古平町	-	43	新ひだか町	-	43	利尻町	-
26	恵庭市	1	43	奥尻町	-	43	仁木町	-	43	留寿都村	-	43	柳井町	-
26	伊達市	1	43	今金町	-	43	余市町	-	43	紋別町	-	43	羅臼町	-
26	石狩市	1	43	せたな町	0	43	赤井川村	0	43	観加内町	0	43	釧路町	185

出典：生産農業所得統計（農林水産省）

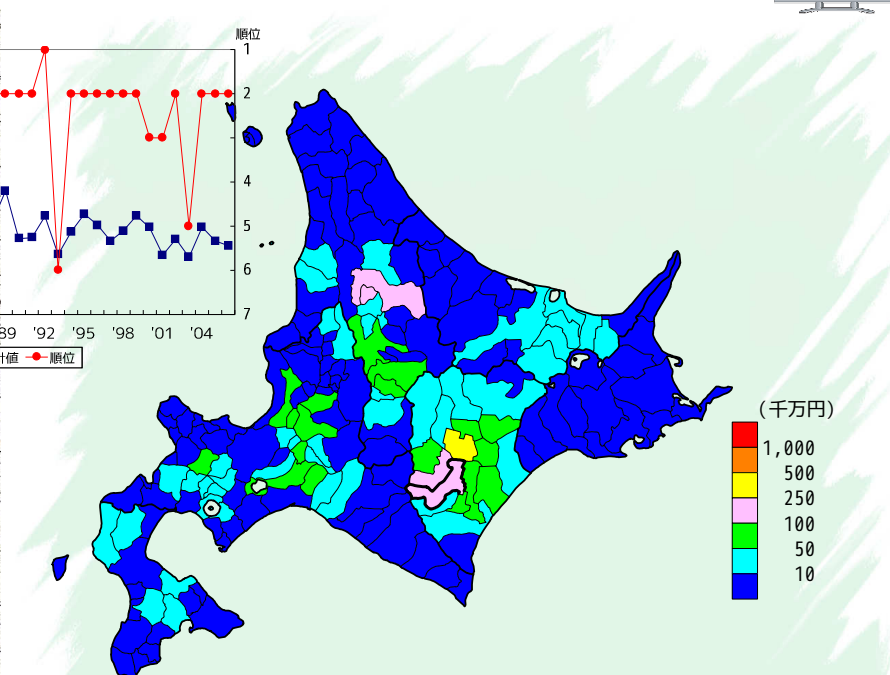
順位	市町村名	統計値	順位	市町村名	統計値	順位	市町村名	統計値	順位	市町村名	統計値	順位	市町村名	統計値
1	首里町	551	30	佐呂間町	78	61	共和町	13	90	苫小牧市	2	100	登別市	-
2	帯広市	496	32	美瑛市	72	62	今金町	11	90	蘭越町	2	100	北広島市	-
3	芽室町	459	33	千歳市	70	63	厚岸町	10	90	北竜町	2	100	島牧村	-
4	北見市	444	34	札幌市	68	63	月形町	10	90	豊浦町	2	100	寿都町	-
5	大空町	317	35	中札内村	67	63	浦臼町	10	90	留寿都村	2	100	洞爺湖町	-
6	釧路町	309	36	足寄町	61	63	南富良野町	10	96	江差町	1	100	中頓別町	-
7	網走市	295	37	栗山町	52	67	沼田町	8	96	洞爺湖町	1	100	古平町	-
8	小清水町	238	38	網走町	45	67	初山別村	8	96	厚岸町	1	100	岩見沢市	-
9	釧路町	236	39	石狩市	44	67	遠別町	8	96	広尾町	1	100	神恵内村	-
10	当別町	225	40	石狩市	43	67	南幌町	8	100	富良野市	0	100	釧路町	-
11	滝川町	200	40	安平町	43	71	南幌町	7	100	北斗市	0	100	古平町	-
12	岩見沢市	198	42	南富良野町	42	72	真狩村	6	100	赤井川村	0	100	仁木町	-
13	美瑛町	193	42	滝川町	42	72	壮瞥町	6	100	福島町	-	100	遠軽町	-
14	美瑛町	190	44	上士幌町	39	72	むかわ町	6	100	知内町	-	100	赤井川村	-
15	清水町	186	45	新得町	38	72	鷹栖町	6	100	木古内町	-	100	上砂川町	-
16	札幌市	173	46	由仁町	37	72	羽幌町	6	100	七飯町	-	100	西興部町	-
17	本別町	163	47	旭川市	34	77	芦別市	5	100	鹿部町	-	100	白老町	-
18	池田町	150	48	忠庭市	33	77	二セコ町	5	100	森町	-	100	網走市	-
19	更別村	141	49	深川市	27	77	秩父別町	5	100	八雲町	-	100	浦臼町	-
20	長沼町	130	50	天塩町	25	77	下川町	5	100	長万部町	-	100	様似町	-
21	富良野市	119	51	妹背牛町	24	77	美深町	5	100	上ノ国町	-	100	えりも町	-
22	江別市	112	52	滝川市	22	77	苫前町	5	100	乙部町	-	100	留寿都村	-
22	浦臼町	112	53	伊達市	21	83	三笠市	4	100	奥尻町	-	100	樽川町	-
24	津別町	98	53	滝上町	21	83	赤井川村	4	100	札幌市	-	100	網走市	-
25	鹿部町	96	55	宗谷町	19	85	栗山町	3	100	小樽市	-	100	当別町	-
26	網走市	95	57	留寿都村	19	85	新十川町	3	100	室蘭市	-	100	比布町	-
26	千歳市	95	57	根知安町	18	85	平取町	3	100	夕張市	-	100	上川町	-
28	南幌町	86	57	名寄市	18	85	新ひだか町	3	100	赤平市	-	100	釧路町	-
29	上富良野町	80	59	東神楽町	16	85	小平町	3	100	砂川市	-	100	占冠村	-
30	新篠津村	78	60	和寒町	14	90	せたな町	2	100	歌志内市	-	100	中川町	-

出典：備考欄



順位	市町村名	統計値	順位	市町村名	統計値	順位	市町村名	統計値	順位	市町村名	統計値	順位	市町村名	統計値
1	釧路市	139	30	上士幌町	18	59	せたな町	5	86	赤平市	2	101	広尾町	0
2	芽室町	114	30	豊後町	18	59	深川市	5	86	初山市	2	101	弟子屈町	0
3	音更町	99	33	名寄市	17	59	新緑津村	5	86	赤井川村	2	123	福島町	0
4	幕別町	81	34	二セコ町	15	59	蘭越町	5	86	南幌町	2	123	鹿部町	0
5	美幌町	64	34	豊浦町	15	59	京極町	5	86	赤井江町	2	123	江差町	0
6	北見市	60	34	旭川市	15	59	由仁町	5	86	月形町	2	123	上ノ国町	0
7	羽後湖町	54	34	剣淵町	15	59	蘭戸町	5	86	浦白町	2	123	深川市	0
8	士幌町	52	34	新得町	15	59	滝上町	5	86	新ひがし町	2	123	室蘭市	0
9	富良野市	51	39	大樹町	13	69	森町	4	86	当麻町	2	123	苫小牧市	0
10	本別町	50	40	倶知安町	12	69	恵庭市	4	86	栗別町	2	123	歌志内市	0
11	清水町	49	41	当別町	11	69	新十津川町	4	101	木古内町	1	123	登別市	0
12	大空町	40	41	厚岸町	11	69	妹背牛町	4	101	長万部町	1	123	北広島市	0
13	更別村	40	43	江別市	10	69	乙部町	4	101	乙部町	0	123	寿都町	0
14	池田町	39	44	厚沢部町	9	69	平取町	4	101	小樽市	1	123	黒松内町	0
15	士別市	36	44	美瑛町	9	69	東神楽町	4	101	夕張市	1	123	岩内町	0
16	美幌町	35	44	長沼町	9	69	和寒町	4	101	三笠市	1	123	泊村	0
17	岩見沢市	33	47	芦別町	8	69	下川町	4	101	島牧村	1	123	神恵内村	0
18	網走市	32	47	留寿都村	8	78	滝川市	3	101	仁木町	1	123	網丹町	0
18	網走市	32	47	栗山町	8	78	石狩市	3	101	余市町	1	123	古平町	0
18	浦幌町	32	47	安平町	8	78	新冠町	3	101	南幌町	1	123	上砂川町	0
21	社管町	31	47	美深町	8	78	南富良野町	3	101	沼田町	1	123	秋田町	0
23	上富良野町	29	47	斜里町	8	78	佐呂間町	3	101	浦幌町	1	123	北富町	0
23	中富良野町	28	47	小清水町	8	78	遠軽町	3	101	留寿都村	1	123	白老町	0
25	中札内村	28	54	真狩村	7	78	湧別町	3	101	網走市	1	123	樺皮町	0
25	足寄町	27	54	喜茂別町	7	78	陸別町	3	101	鹿蹄町	1	123	天里町	0
26	津別町	21	54	むかわ町	7	86	帯広市	2	101	比布町	1	123	稚内市	0
27	千歳市	20	57	清里町	6	86	松前町	2	101	上川町	1	123	上川町	0
27	中富良野町	20	57	訓子府町	6	86	知内町	2	101	中川町	1	123	占冠町	0
29	共和町	19	59	北斗市	5	86	七飯町	2	101	小平町	1	123	音威子府村	0
30	札幌市	18	59	八雲町	5	86	今金町	2	101	苫前町	1	123	全 道	1,909

出典：生産農業所得統計（農林水産省）



順位	市町村名	統計値	順位	市町村名	統計値	順位	市町村名	統計値	順位	市町村名	統計値	順位	市町村名	統計値
1	音更町	250	31	名寄市	42	61	北斗市	12	89	平取町	3	111	室蘭市	0
2	釧路市	156	31	網走市	42	61	栗山町	12	89	美深町	3	111	夕張市	0
3	芽室町	126	33	厚沢部町	40	61	富良野市	12	89	佐呂間町	3	111	赤平市	0
4	士別市	113	33	上士幌町	40	61	喜茂別町	11	94	南幌町	2	111	砂川市	0
5	網走市	100	35	江別市	35	64	小清水町	11	94	札幌市	2	111	歌志内市	0
6	本別町	98	35	深川市	35	66	沼田町	10	94	三笠市	2	111	登別市	0
7	更別村	97	35	京極町	35	66	蘭越町	10	94	北広島市	2	111	島牧村	0
8	士幌町	95	38	深川市	32	68	伊達市	9	94	赤井江町	2	111	喜茂別町	0
9	池田町	89	39	羽後湖町	30	68	月形町	9	94	豊浦町	2	111	岩内町	0
10	本別町	85	40	むかわ町	28	70	月形町	8	94	網走市	2	111	沼村	0
11	清水町	82	41	津別町	27	70	訓子府町	8	94	東神楽町	2	111	神恵内村	0
12	美幌町	76	42	和寒町	25	72	八雲町	7	102	苫小牧市	1	111	滝上町	0
13	新緑津村	73	43	和寒町	24	72	江差町	7	102	芦別町	1	111	古平町	0
14	当別町	67	44	農村町	23	72	妹背牛町	7	102	赤井川村	1	111	仁木町	0
14	俱知安町	67	44	苗前町	23	72	北竜町	7	102	留寿都村	1	111	余市町	0
14	安平町	67	46	社管町	20	72	当麻町	7	102	南富良野町	1	111	上砂川町	0
17	幕別町	65	47	蘭越町	19	77	黒松内町	6	102	喜茂別町	1	111	白老町	0
18	長沼町	62	47	南幌町	19	77	共和町	6	102	遠軽町	1	111	根室市	0
19	美瑛町	55	47	清里町	19	77	新十津川町	6	102	湧別町	1	111	新冠町	0
20	岩見沢市	52	50	せたな町	18	77	中川町	6	102	広尾町	1	111	浦幌町	0
21	千歳市	51	50	二セコ町	18	77	初山別村	6	111	松前町	0	111	樺皮町	0
21	上富良野町	51	50	沼田町	18	82	滝川市	5	111	福島町	0	111	又下毛町	0
23	池田町	50	50	音威子府村	18	83	知内町	4	111	本富町	0	111	網走市	0
24	浦幌町	47	50	網走市	18	83	浦白町	4	111	七飯町	0	111	稚内市	0
25	北見市	46	55	留寿都村	17	83	秋田町	4	111	鹿蹄町	0	111	登別市	0
25	中札内村	46	55	比布町	17	83	上川町	4	111	長万部町	0	111	占冠町	0
27	足寄町	45	57	大樹町	15	83	小平町	4	111	上ノ国町	0	111	下川町	0
28	厚岸町	44	58	壽都町	14	83	遠別町	4	111	乙部町	0	111	網走市	0
29	今金町	43	58	新得町	14	89	石狩市	3	111	奥尻町	0	111	天塩町	0
29	大空町	43	60	羽後湖町	13	89	南幌町	3	111	小樽市	0	111	網走市	3,350

出典：備考欄

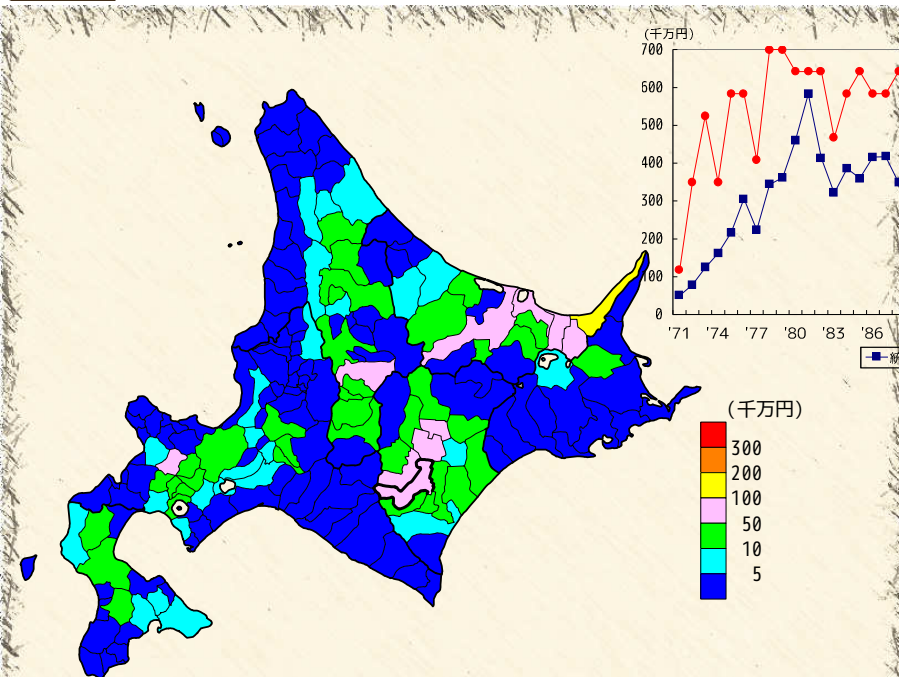




### 農業産出額（いも類）【昭和46年】

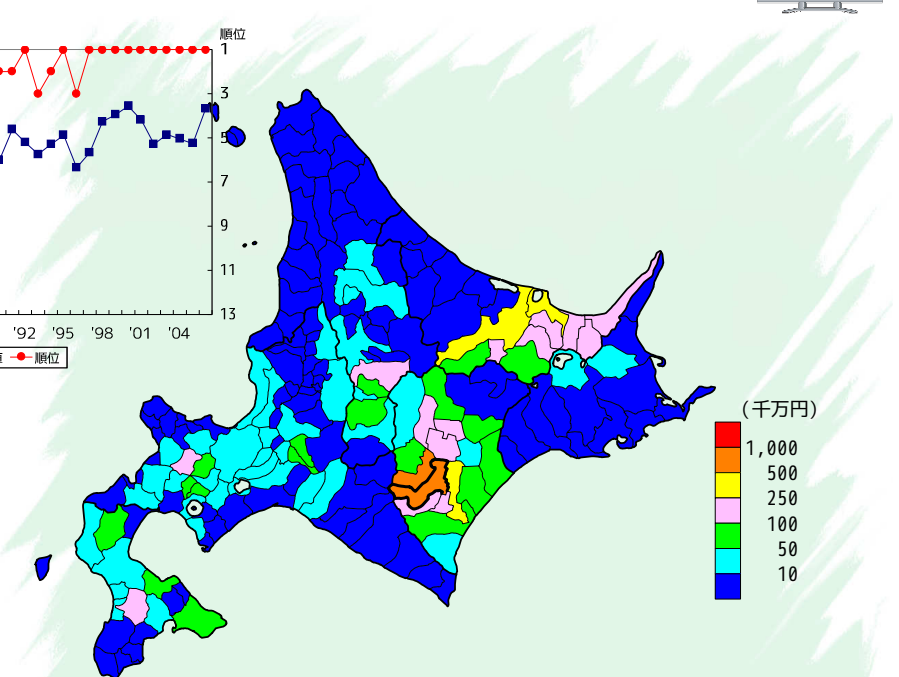
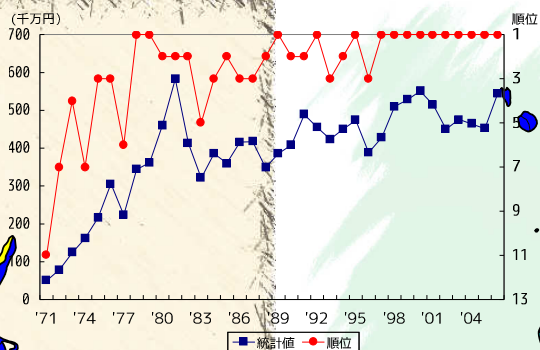


### 農業産出額（いも類）【平成18年】



順位	市町村名	統計値	順位	市町村名	統計値	順位	市町村名	統計値	順位	市町村名	統計値	順位	市町村名	統計値
1	釧路市	100	31	釧路町	16	58	滝上町	7	89	小樽市	1	108	愛別町	0
2	網走市	73	32	八雲町	15	58	池田町	7	89	夕張市	1	108	寿都町	0
3	清里町	71	34	倶利伽羅町	15	63	当別町	6	89	赤平市	1	108	岩内町	0
3	小樽水町	71	34	旭川市	14	64	江別市	5	89	滝川市	1	108	占冠村	0
5	音更町	67	35	田川町	13	64	千歳市	5	89	滝川市	1	108	増毛町	0
6	美瑛町	63	35	名寄市	13	64	豊浦町	5	89	二本町	1	108	標内町	0
6	北見市	63	35	深川町	13	64	網走市	5	89	赤井川村	1	108	標内町	0
8	士幌町	58	35	訓子府町	13	64	中川町	5	89	新十川町	1	108	森村	0
9	身延町	53	35	本別町	13	64	枝幸町	5	89	沼田町	1	108	浜頓別町	0
10	根知安町	51	40	中富良野町	12	64	紋別市	5	89	社管町	1	108	中頓別町	0
11	帯広市	50	40	美瑛町	12	64	大橋町	5	89	むかわ町	1	108	上砂川町	0
12	京極町	47	40	清水町	12	72	芦別町	4	89	川井町	1	108	妹背牛町	0
13	富良野市	38	43	今金町	11	72	蘭戸町	4	89	小平町	1	108	秋分町	0
14	上富良野町	35	43	洞爺湖町	11	74	石狩市	3	89	苫前町	1	108	雨竜町	0
14	藤別町	35	43	遠軽町	11	74	浦臼町	3	89	遠別町	1	108	北竜町	0
16	真狩村	34	43	湧別町	11	74	東神楽町	3	89	天塩町	1	108	白老町	0
17	二七二町	29	47	厚沢部町	10	74	下川町	3	89	新得町	1	108	厚真町	0
17	中札内村	29	47	岩見沢市	10	74	津別町	3	108	福島町	0	108	安平町	0
19	士別市	28	49	北斗市	9	74	佐呂間町	3	108	知内町	0	108	日高町	0
20	札幌市	27	49	恵庭市	9	74	木古内町	3	108	平取町	0	108	根室市	0
21	鹿追町	25	49	弟子屈町	9	81	森町	2	108	鹿追町	0	108	新十川町	0
21	中標津町	25	52	帯広市	8	81	長万部町	2	108	奥平町	0	108	厚岸町	0
23	美幌町	22	52	せたな町	8	81	上ノ国町	2	108	雄勝町	0	108	浜中町	0
24	喜茂別町	21	52	深川市	8	81	乙部町	2	108	苫小牧市	0	108	天里町	0
24	美幌町	21	52	長沼町	8	81	美幌市	2	108	三笠市	0	108	新ひだか町	0
24	豊原町	21	52	和寒町	8	81	蘭越町	2	108	砂川市	0	108	留萌市	0
27	留寿都村	20	52	音威子府村	8	81	月形町	2	108	歌志内市	0	108	稚内市	0
27	大空町	20	58	七飯町	7	81	足寄町	2	108	虻田町	0	108	標津町	0
29	上士幌町	17	58	伊達市	7	89	松前町	1	108	北広島市	-	108	当麻町	-
29	浦幌町	17	58	共和町	7	89	江差町	1	108	新緑津村	0	108	比布町	0
													全道	1,779

出典：生産農業所得統計（農林水産省）



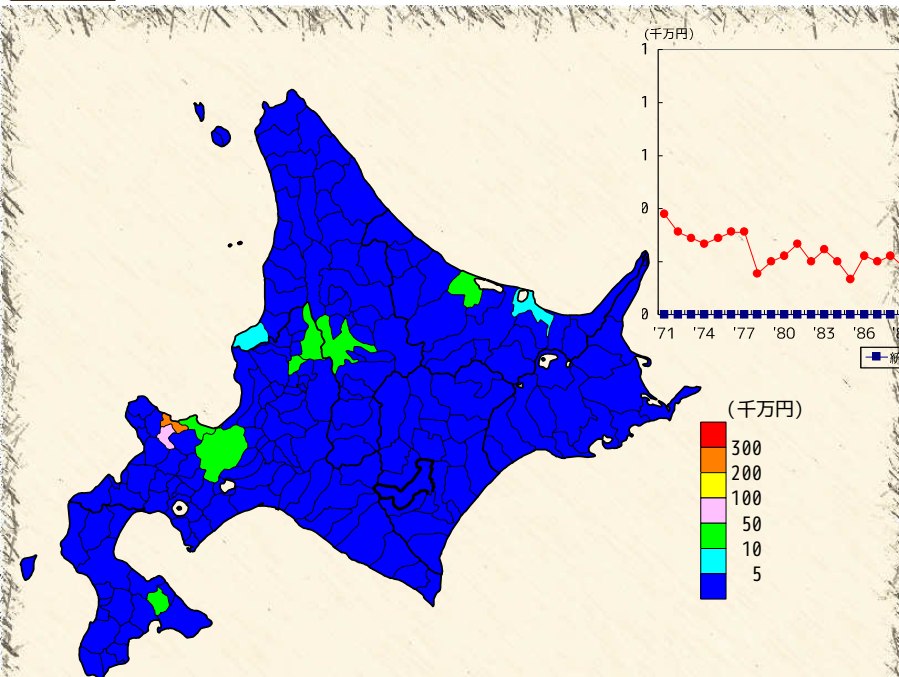
順位	市町村名	統計値	順位	市町村名	統計値	順位	市町村名	統計値	順位	市町村名	統計値	順位	市町村名	統計値
1	帯広市	544	30	大橋町	62	61	厚真町	18	90	月形町	2	119	室蘭市	0
2	芽室町	518	32	本別町	58	62	岩見沢市	17	90	沼田町	2	119	夕張市	0
3	幕別町	359	33	置戸町	54	62	むかわ町	17	90	苫前町	2	119	小樽市	0
4	北見市	331	34	真狩村	53	64	江別市	15	90	佐呂間町	2	119	砂川市	0
5	網走市	306	35	富良野市	52	64	黒松内町	15	95	松前町	1	119	歌志内市	0
6	士幌町	238	36	留寿都村	51	64	新得町	15	95	福島町	1	119	登別町	0
7	釧路町	234	37	森町	50	67	北斗市	13	95	知内町	1	119	新緑津村	0
8	音更町	219	38	共和町	45	67	北見市	13	95	木古内町	1	119	森村	0
9	根知安町	192	38	新十川町	45	67	広尾町	13	95	奥平町	1	119	増毛町	0
9	更別村	192	40	美瑛町	44	70	北竜町	12	95	美幌市	1	119	岩内町	0
11	美幌町	188	41	せたな町	43	70	北広島市	12	95	赤平市	1	119	沼田町	0
11	小樽水町	188	41	恵庭市	43	70	当別町	11	95	三笠市	1	119	神楽内村	0
13	清里町	182	41	洞爺湖町	43	73	蘭越町	10	95	仁木町	1	119	古平町	0
14	訓子府町	167	41	弟子屈町	43	74	赤井川村	10	95	余市町	1	119	赤井川町	0
15	大空町	164	45	千歳市	42	75	安平町	9	95	南幌町	1	119	上砂川町	0
16	美瑛町	159	45	中標津町	42	75	美深町	9	95	新十川町	1	119	妹背牛町	0
17	厚沢部町	124	47	二七二町	40	77	七飯町	8	95	浦河町	1	119	秋分町	0
18	鹿追町	110	47	浦臼町	40	77	浦臼町	8	95	留萌市	1	119	雨竜町	0
19	中札内村	104	49	池田町	37	79	社管町	7	95	鷹栖町	1	119	北竜町	0
20	清水町	95	50	八雲町	36	79	遠軽町	7	95	東神楽町	1	119	白老町	0
21	上士幌町	89	51	名寄市	34	81	豊浦町	6	95	当麻町	1	119	白鳥町	0
22	京極町	88	52	石狩市	33	81	和寒町	6	95	愛別町	1	119	平取町	0
23	美幌町	83	53	喜茂別町	32	81	湧別町	6	95	音威子府村	1	119	新十川町	0
24	今金町	82	54	長沼町	29	84	上ノ国町	5	95	増毛町	1	119	藤代町	0
25	美幌町	81	55	深川市	25	84	上川町	5	95	小平町	1	119	茅野町	0
26	浦幌町	79	56	中富良野町	24	86	標内町	4	95	羽幌町	1	119	新ひだか町	0
27	留寿都村	74	57	江差町	23	86	遠別町	4	95	初山別町	1	119	稚内市	0
28	上富良野町	72	58	伊達市	21	88	小樽市	3	95	新緑津村	1	119	標津町	0
29	浦幌町	71	58	旭川市	21	88	旭川市	3	119	比布町	1	119	蘭白町	0
30	由仁町	62	60	乙部町	19	90	滝川市	2	119	長万部町	0	119	占冠村	0
													全道	6,920

出典：備考欄





### 農業産出額（果実）【昭和46年】

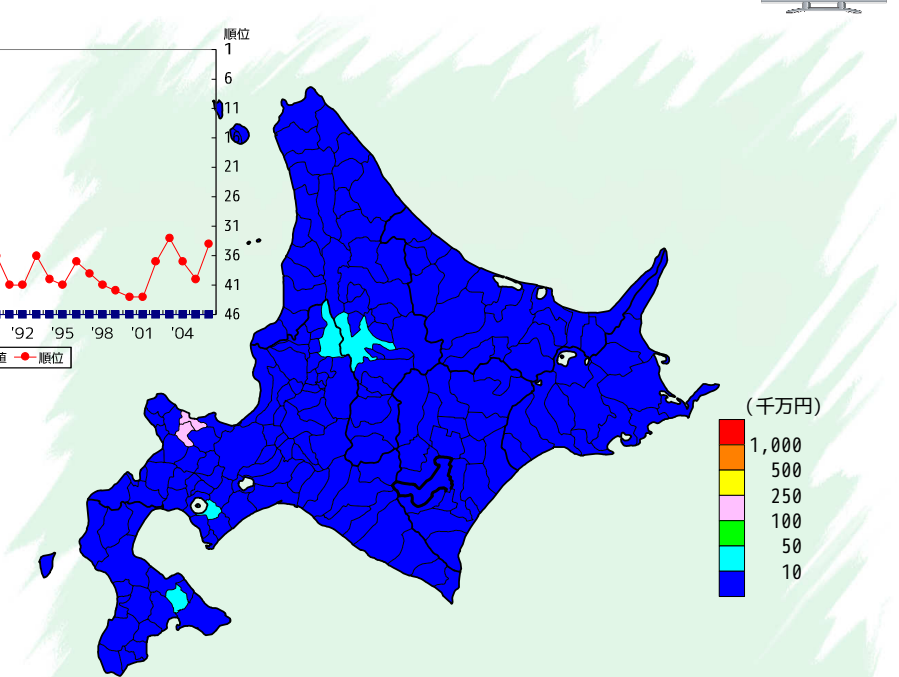


順位	市町村名	統計値	順位	市町村名	統計値	順位	市町村名	統計値	順位	市町村名	統計値	順位	市町村名	統計値	順位	市町村名	統計値
1	余市町	222	29	福島町	0	29	二セコ町	0	29	羽幌町	0	29	上士幌町	0			
2	仁木町	87	29	知内町	0	29	真狩村	-	29	平取町	0	29	初山別村	0			
3	深川市	43	29	木古内町	0	29	留寿都村	-	29	新得町	0	29	新得町	0			
4	滝川市	36	29	鹿部町	-	29	喜茂別町	-	29	涌河町	-	29	天塩町	-			
5	七飯町	27	29	八雲町	-	29	京極町	-	29	芽室町	-	29	芽室町	0			
6	小樽市	20	29	長万部町	-	29	倶知安町	-	29	又の毛町	-	29	中札内村	-			
7	札幌市	15	29	江差町	0	29	共和町	0	29	新たかか	0	29	豊別町	-			
8	湧別町	14	29	七上国町	0	29	留萌市	0	29	中標別町	-	29	大橋町	-			
9	旭川市	12	29	厚沢部町	0	29	泊村	-	29	樺内市	-	29	枝幸町	0			
10	釧路市	9	29	乙部町	0	29	神恵内村	-	29	士別市	0	29	豊栄町	-			
11	網走市	6	29	東原町	0	29	網走町	0	29	名寄市	-	29	池田町	0			
12	芦別市	4	29	今金町	0	29	古平町	0	29	網走町	-	29	豊後町	-			
13	砂川市	3	29	せたな町	0	29	赤井川村	0	29	農橋町	0	29	利尻富士町	-			
13	杜野町	3	29	室蘭市	-	29	南幌町	-	29	東神楽町	-	29	本別町	0			
13	洞爺湖町	3	29	夕張市	0	29	室蘭市	-	29	東神楽町	-	29	足寄町	-			
13	富良野市	3	29	苫小牧市	0	29	上砂川町	-	29	比布町	-	29	津別町	0			
13	美瑛町	3	29	美瑛市	0	29	長沼町	0	29	清里町	0	29	釧路市	-			
18	森町	2	29	江別市	0	29	月形町	0	29	小清水町	0	29	根室市	-			
18	岩見沢市	2	29	三笠市	0	29	浦臼町	-	29	東川町	0	29	釧路町	-			
18	石狩市	2	29	千歳市	0	29	新十津川町	0	29	上富良野町	0	29	釧路市	-			
18	由仁町	2	29	歌志内市	-	29	妹背牛町	0	29	南富良野町	0	29	釧路市	-			
18	北見市	2	29	登別市	0	29	登別町	0	29	古羅村	0	29	樺中町	-			
23	北斗市	1	29	稚内市	0	29	網走町	-	29	知床町	-	29	標茶町	0			
23	赤平市	1	29	北広島市	-	29	北竜町	-	29	釧路町	-	29	標茶町	0			
23	伊達市	1	29	当別町	0	29	沼田町	0	29	下川町	0	29	白糠町	-			
23	蘭山町	1	29	新篠津村	0	29	豊浦町	0	29	美深町	-	29	別海町	-			
23	中富良野町	1	29	島牧村	-	29	白老町	-	29	音威子府村	-	29	中標津町	-			
23	美幌町	1	29	寿都町	0	29	厚真町	-	29	中川町	-	29	樽川町	-			
29	南幌市	0	29	黒松内町	-	29	安平町	-	29	小平町	-	29	白老町	-			
29	松前町	0	29	蘭越町	0	29	むかわ町	-	29	苫前町	-	29	士幌町	0			
													全道	551			

出典：生産農業所得統計（農林水産省）



### 農業産出額（果実）【平成18年】



順位	市町村名	統計値	順位	市町村名	統計値	順位	市町村名	統計値	順位	市町村名	統計値	順位	市町村名	統計値	順位	市町村名	統計値
1	余市町	231	20	東川町	1	34	島牧村	0	34	新冠町	-	34	天塩町	-			
2	仁木町	166	20	中富良野町	1	34	寿都町	-	34	浦河町	-	34	標茶町	-			
3	杜野町	26	20	北見市	1	34	黒松内町	0	34	様似町	-	34	猿払村	0			
4	深川市	18	34	釧路市	0	34	蘭越町	-	34	えりも町	-	34	中標別町	-			
5	七飯町	16	34	松前町	-	34	二セコ町	x	34	新ひかか	0	34	芽室町	x			
6	旭川市	14	34	福島町	-	34	真狩村	-	34	留萌市	-	34	枝幸町	-			
7	札幌市	8	34	知内町	0	34	留寿都村	-	34	樺内市	-	34	更別町	x			
7	深川市	8	34	木古内町	-	34	喜茂別町	-	34	士別市	0	34	大橋町	0			
7	滝川市	8	34	鹿部町	-	34	京極町	-	34	網走町	-	34	利尻町	-			
7	浦臼町	8	34	八雲町	-	34	倶知安町	x	34	農橋町	x	34	釧路町	-			
11	富良野市	6	34	長万部町	-	34	共和町	x	34	東神楽町	-	34	池田町	x			
12	洞爺湖町	4	34	江差町	-	34	岩内町	x	34	当麻町	0	34	豊後町	-			
13	芦別市	3	34	乙部町	0	34	泊村	-	34	比布町	0	34	美幌町	0			
13	千歳市	3	34	夕張市	0	34	室蘭市	-	34	東神楽町	-	34	足寄町	-			
13	伊達市	3	34	美瑛町	x	34	網走町	-	34	上川町	-	34	釧路町	-			
13	厚真町	3	34	今金町	-	34	古平町	0	34	美瑛町	x	34	清里町	x			
17	森町	2	34	せたな町	0	34	南幌町	-	34	南富良野町	x	34	釧路市	-			
17	石狩市	2	34	小樽市	x	34	泰井江町	0	34	占冠村	-	34	根室市	-			
17	上富良野町	2	34	室蘭市	-	34	上砂川町	x	34	和寒町	-	34	釧路市	-			
20	北斗市	1	34	夕張市	-	34	長沼町	x	34	網走町	x	34	釧路市	-			
20	厚沢部町	1	34	岩見沢市	x	34	栗山町	x	34	下川町	-	34	樺中町	-			
20	苫小牧市	1	34	江別市	0	34	月形町	-	34	美瑛町	0	34	標茶町	0			
20	三笠市	1	34	赤平市	0	34	標茶町	-	34	音威子府村	-	34	標茶町	0			
20	赤井川村	1	34	砂川市	x	34	妹背牛町	0	34	中川町	-	34	釧路市	-			
20	由仁町	1	34	歌志内市	x	34	株別町	0	34	豊毛町	x	34	白糠町	-			
20	沼田町	1	34	登別市	0	34	南幌町	0	34	小平町	x	34	別海町	-			
20	安平町	1	34	恵庭市	0	34	大空町	-	34	大空町	-	34	中標津町	-			
20	むかわ町	1	34	北広島市	-	34	豊浦町	-	34	羽幌町	-	34	標津町	-			
20	白老町	1	34	当別町	-	34	白老町	-	34	初山別村	x	34	蘭白町	-			
20	名寄市	1	34	新篠津村	-	34	平取町	0	34	遠別町	-	34	士幌町	620			

出典：備考欄





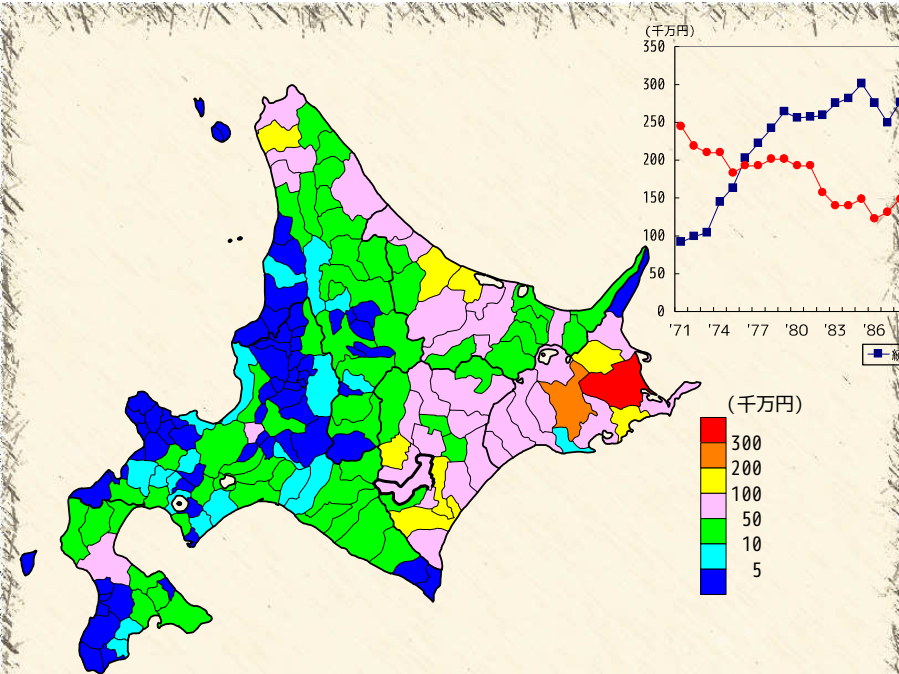




農業産出額（生乳）【昭和46年】

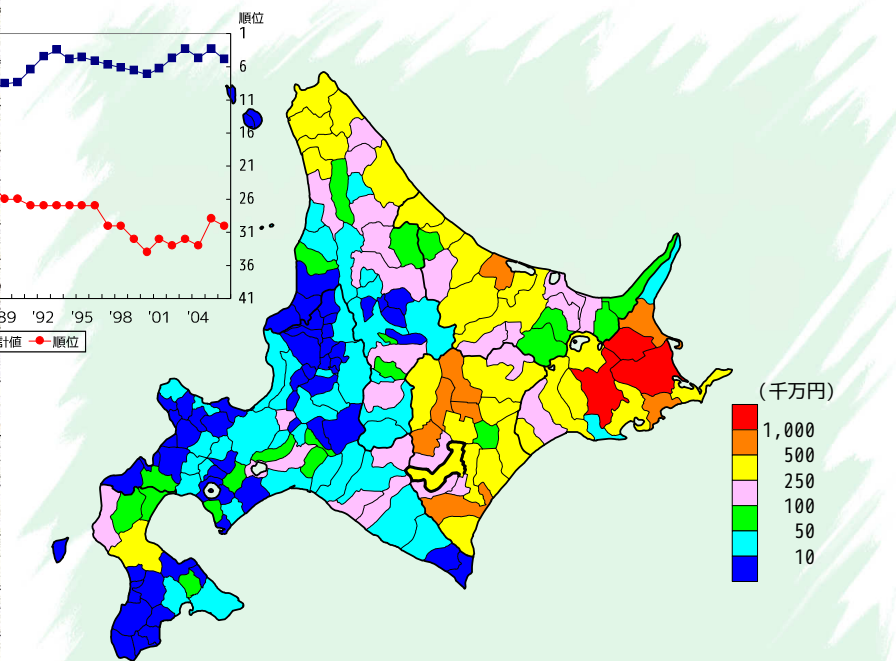
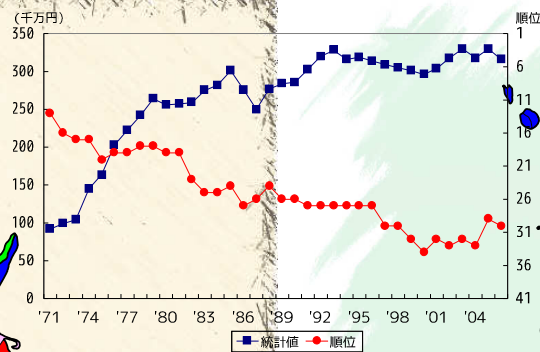


農業産出額（生乳）【平成18年】



順位	市町村名	統計値	順位	市町村名	統計値	順位	市町村名	統計値	順位	市町村名	統計値	順位	市町村名	統計値
1	別海町	531	30	足寄町	65	61	日高町	32	88	剣淵町	11	116	えりも町	4
2	標茶町	224	32	江別市	64	62	美幌町	31	88	音威子府村	11	116	初山別村	4
3	中標津町	185	33	雄武町	62	63	中札内村	30	93	豊浦町	10	123	摩折町	0
4	湧別町	126	35	豊原町	62	64	長万部町	29	93	平取町	10	123	余市町	3
5	浜中町	121	35	標葉町	60	64	せたな町	29	93	富良野市	10	123	孫沼町	3
6	清水町	120	36	更別村	59	66	中川町	27	96	登別市	9	123	東山町	3
7	鶴別町	111	37	白糠町	57	67	黒川内町	26	96	音前町	9	123	沼田町	3
8	豊浦町	104	38	広尾町	53	68	恵比町	25	98	知内町	8	123	社管町	0
9	紋別市	101	39	網走町	52	68	美深町	25	98	木古内町	8	123	夕張市	0
9	大巻町	101	39	小清水町	52	70	今金町	22	98	二セツ町	8	123	東神楽町	0
11	網走市	99	39	芽室町	52	71	美幌町	21	98	上富良野町	8	123	羽幌町	3
11	標津町	99	42	大空町	45	71	滝上町	21	98	網走町	8	132	奥原町	0
11	稚内市	92	43	札幌市	43	71	西興部村	21	103	小樽市	7	132	美瑛市	2
14	北見市	82	48	新得町	41	77	七飯町	17	106	京極町	6	132	南幌町	0
19	本別町	78	49	千歳市	40	77	森町	17	106	由仁町	6	132	三笠市	2
20	八雲町	77	49	中頓別町	40	80	新ひたか町	16	106	白老町	6	132	月形町	0
20	弟子屈町	77	49	陸奥町	40	81	上川町	15	106	磯加内町	6	132	様似町	0
22	標居村	76	52	網走市	39	82	滝川町	14	113	占冠町	5	132	古庁町	0
23	紋別町	75	53	伊達市	38	83	北谷市	13	113	高根町	5	132	羅臼町	0
24	網走市	74	54	津別町	37	84	深川市	12	112	日高町	5	144	豊原町	0
25	遠軽町	73	55	安平町	37	84	洞爺湖町	12	112	和寒町	11	153	留萌市	0
25	音更町	73	56	新庄町	35	84	浦河町	12	116	室蘭市	4	144	浦臼町	0
27	浦幌町	70	56	旭川市	35	84	南富良野町	12	116	砂川市	4	144	新十川町	0
28	厚岸町	69	56	猿払村	35	88	岩見沢市	11	116	留寿都村	4	144	当麻町	0
29	訓子府町	67	59	斜里町	34	88	当別町	11	116	共和町	4	144	比布町	1
30	上士幌町	65	60	士幌市	33	88	上川町	11	116	磯内町	4	144	感別町	1
全道														5,689

出典：生産農業所得統計（農林水産省）



順位	市町村名	統計値	順位	市町村名	統計値	順位	市町村名	統計値	順位	市町村名	統計値	順位	市町村名	統計値
1	別海町	3,254	30	帯広市	316	61	せたな町	102	91	豊浦町	34	121	木古内町	8
2	中標津町	1,242	32	北見市	314	62	遠別町	100	92	農狩村	33	122	岩内町	6
3	標茶町	1,167	33	音更町	307	63	安平町	99	93	二セツ町	32	122	南幌町	6
4	浜中町	685	34	八雲町	297	63	池田町	99	94	石狩市	31	122	えりも町	6
5	鹿追町	651	35	新得町	294	65	下川町	95	94	磯加内町	31	125	赤井川村	5
6	清水町	648	36	標弘村	267	66	長万部町	94	94	初山別村	31	125	様似町	5
7	大巻町	641	37	雄武町	264	67	清里町	89	97	訓路町	30	127	留寿都村	4
8	標津町	622	38	浦幌町	262	68	伊達市	88	98	家内市	29	127	嵐山町	4
9	湧別町	597	39	芽室町	240	69	中川町	87	99	和寒町	27	129	知内町	3
10	上士幌町	547	40	陸奥町	236	70	西興部村	82	100	厚真町	26	129	比布町	3
11	士幌町	535	41	中札内村	232	71	斜里町	75	100	網走町	26	131	松前町	3
12	豊浦町	494	42	更別村	225	72	七飯町	72	102	函館市	23	131	福島町	3
13	標別町	489	43	千歳市	204	73	恵庭市	67	102	倶知安町	23	131	鹿部町	3
14	厚岸町	468	44	浜頓別町	198	74	美幌町	65	102	樽内町	23	131	森町	3
15	稚内市	447	44	大空町	198	75	今金町	60	102	羽幌町	23	131	江差町	3
16	網走市	430	46	日高町	187	75	津別町	60	106	羅臼町	22	131	上ノ国町	3
17	紋別市	425	47	訓子府町	186	77	吉前町	58	107	登別市	21	131	摩折町	3
18	鶴居村	398	48	士幌市	177	78	上富良野町	57	108	浦河町	19	131	乙部町	3
19	校倉町	393	49	釧路市	174	79	黒松内町	55	109	中富良野町	18	131	奥原町	3
20	弟子屈町	376	50	白糠町	171	80	由仁町	50	110	戸別町	17	131	留萌市	3
21	標葉町	367	51	美瑛町	165	80	東神楽町	50	110	余井江町	17	131	室蘭市	3
22	占冠町	359	52	富良野市	161	82	平取町	49	110	古庁村	17	131	夕張市	3
23	北見市	354	53	美瑛町	151	82	新ひたか町	49	113	音威子府村	15	131	美瑛市	3
24	標葉町	340	53	小清水町	151	82	上川町	49	114	北斗市	14	131	赤井川村	3
25	遠軽町	332	55	江別市	143	85	岩見沢市	48	115	泉内町	13	131	滝川市	3
26	広尾町	329	56	中頓別町	136	85	北広島町	48	115	むかわ町	13	131	砂川市	3
27	浦幌町	327	57	滝上町	132	87	札内町	45	115	南富良野町	13	131	歌志内市	3
28	本別町	321	58	網走市	131	88	小牧市	44	118	三笠市	11	131	新篠津村	3
29	足寄町	317	59	新得町	116	89	長沼町	42	118	余市町	11	131	島牧村	3
30	遠軽町	316	60	名寄市	109	90	旭川市	38	120	当別町	10	131	寿都町	3
全道														26,830

出典：備考欄



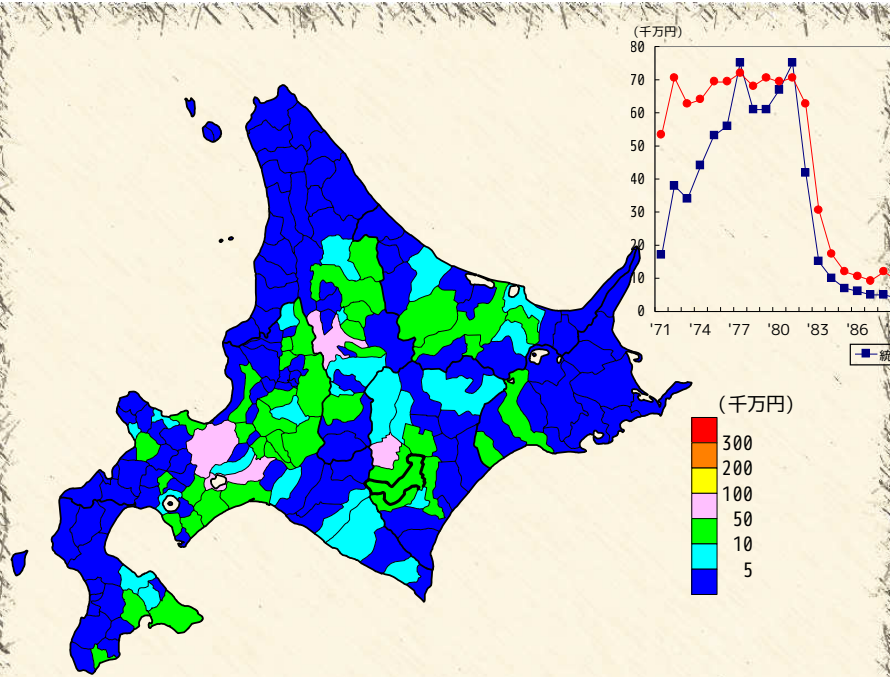




農業産出額（鶏）【昭和46年】

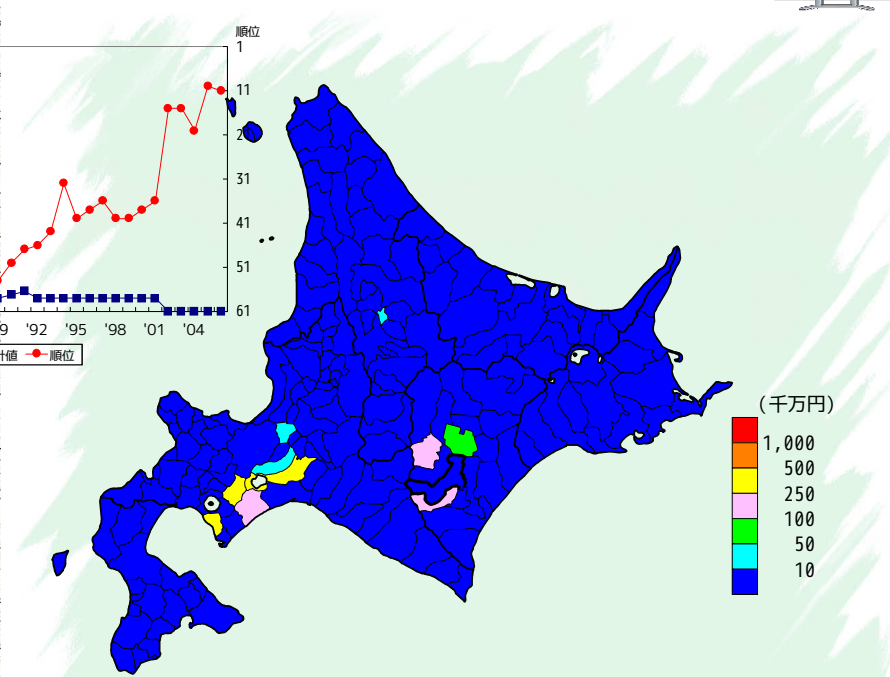


農業産出額（鶏）【平成18年】



順位	市町村名	統計値	順位	市町村名	統計値	順位	市町村名	統計値	順位	市町村名	統計値	順位	市町村名	統計値						
1	札幌市	86	31	富良野市	12	61	三笠市	5	81	遠軽町	3	119	黒松内町	1	148	長万部町	0			
2	千歳市	67	31	遠軽町	12	61	泊村	5	81	滝上町	3	119	岩内町	1	148	上ノ国町	0			
3	清水町	53	31	音更町	12	61	洞爺湖町	5	81	本別町	3	119	網丹町	3	119	乙部町	0			
4	旭川市	53	34	当別町	11	61	新緑町	5	81	標津町	5	81	標津町	3	119	古平町	1	148	奥尻町	0
5	大空町	46	34	農狩村	11	61	中富良野町	5	95	木古内町	2	119	仁木町	2	119	室蘭市	0			
6	網走市	41	34	妹背牛町	11	66	江差町	4	95	今金町	2	119	赤井川村	1	148	歌志内市	0			
7	北見市	31	34	土別市	11	66	厚岸町	4	95	赤平市	2	119	上砂川町	1	148	北広島市	0			
8	岩見沢市	30	34	下川町	11	66	せせが女町	4	95	沼川町	2	119	豊浦町	2	119	森村	0			
9	白老町	30	34	網走市	11	66	倶知安町	4	95	古平町	2	119	平取町	1	148	寿都町	0			
10	栗川市	29	40	福島町	10	66	南幌町	4	95	蘭越町	2	119	蘭越町	2	119	留寿都村	0			
10	伊達市	29	40	当麻町	10	66	赤井江町	4	95	新十津川町	2	119	南富良野町	1	148	喜茂別町	0			
12	江別市	28	40	芽室町	10	66	留寿都町	4	95	南幌町	2	119	初山別村	2	119	宗像町	0			
13	共和町	27	43	七飯町	9	66	稚内市	4	95	北竜町	2	119	天塩町	1	148	神恵内村	-			
14	東川町	26	43	厚岸町	9	66	幌加内町	4	95	日高町	2	119	浜頓別町	1	148	壮瞥町	-			
15	登別市	23	43	美瑛町	9	66	上川町	4	95	上富良野町	2	119	枝幸町	1	148	えりも町	0			
16	滝川市	20	43	網走市	9	66	津別町	4	95	和寒町	2	119	利尻町	2	119	占冠村	0			
16	業山町	20	43	鹿追町	9	66	斜里町	4	95	剣淵町	2	119	置戸町	1	148	喜茂子村	0			
18	中札内村	19	48	新ひだか町	8	66	湧別町	4	95	美深町	2	119	佐呂間町	2	119	中川町	0			
19	夕張市	18	48	比布町	8	66	豊頃町	4	95	増毛町	2	119	土幌町	1	148	幌延町	0			
19	長沼町	18	50	赤平市	7	66	浦幌町	4	95	小平町	2	119	大巻町	2	119	猿払村	0			
21	帯広市	17	50	沼田町	7	81	二セコ町	3	95	湧里町	2	119	標葉市	1	148	中標別町	0			
21	帯広市	17	50	名寄市	7	81	月形町	3	95	小清水町	2	119	網走市	2	119	豊原町	0			
23	小樽市	15	50	築紫町	7	81	浦臼町	3	95	上士幌町	2	119	厚岸町	1	148	紋文町	0			
23	苫小牧市	15	50	東別町	7	81	株父別町	3	95	池田町	2	119	流中町	1	148	利尻富士町	0			
23	昇別市	15	55	森町	6	81	安室町	3	95	標茶町	2	119	弟子屈町	2	119	蘭越町	0			
26	函館市	14	55	雄勝市	6	81	むかわ町	3	95	鶴居村	2	119	白糠町	1	148	西興部村	0			
26	美瑛市	14	55	様似町	6	81	浦河町	3	95	別海町	2	119	羅臼町	2	119	雄武町	0			
28	北斗市	13	55	紋別市	6	81	東神楽町	3	95	中標津町	2	148	松前町	0	148	広尾町	0			
28	由仁町	13	55	新得町	3	119	八雲町	1	148	知内町	0	148	陸別町	0						
28	標別町	13	55	足寄町	6	81	羽幌町	3	119	新緑津村	1	148	鹿部町	0	全道	1,454				

出典：生産農業所得統計（農林水産省）

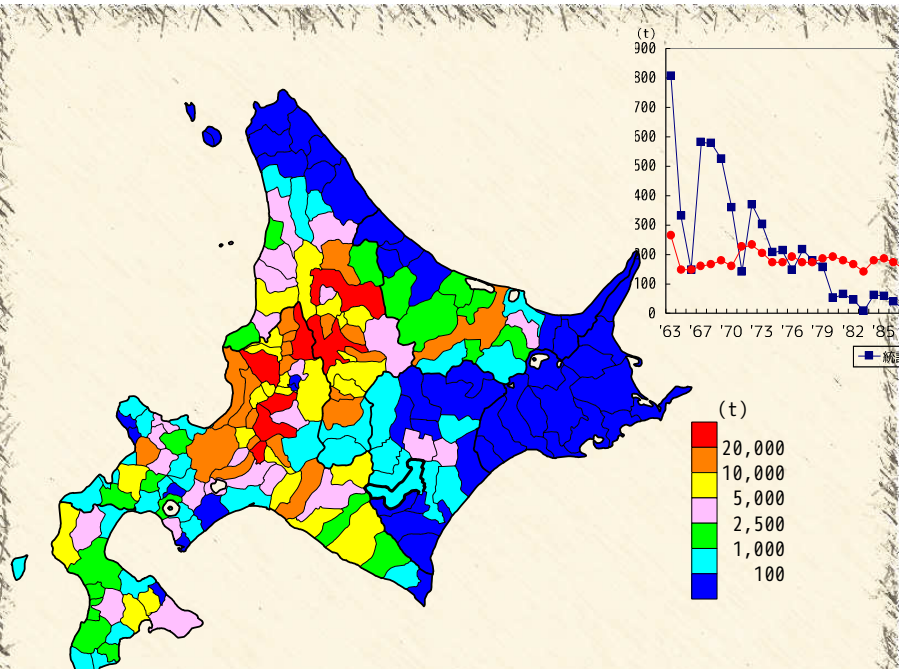


順位	市町村名	統計値	順位	市町村名	統計値	順位	市町村名	統計値	順位	市町村名	統計値	順位	市町村名	統計値
1	千歳市	427	11	室蘭市	11	11	神恵内村	-	11	様似町	-	11	羽幌町	x
2	伊達市	300	11	夕張市	11	11	神内町	0	11	えりも町	-	11	初山別村	-
3	白老町	224	11	岩見沢市	x	11	古平町	0	11	新ひだか町	x	11	遠軽町	-
4	清水町	121	11	苫小牧市	x	11	古小牧市	x	11	仁木町	x	11	旭川市	x
5	中札内村	119	11	美瑛町	x	11	赤井川村	x	11	赤井川村	x	11	天塩町	-
6	音更町	79	11	昇別市	x	11	赤井川村	x	11	留寿都市	x	11	鹿追町	x
7	恵庭市	46	11	赤平市	x	11	南幌町	x	11	士別市	x	11	新得町	0
8	江別市	15	11	三笠市	x	11	赤井川村	x	11	名寄市	x	11	芽室町	x
9	北見市	14	11	滝川市	x	11	上砂川町	-	11	中標別町	x	11	標別町	x
10	別海町	6	11	砂川市	x	11	由仁町	x	11	枝幸町	-	11	大巻町	-
11	函館市	-	11	歌志内市	x	11	長沼町	x	11	豊浦町	-	11	富良野町	-
11	北斗市	-	11	栗山町	x	11	栗山町	x	11	唐神楽町	-	11	池田町	-
11	松前町	-	11	登別市	x	11	月形町	x	11	当麻町	0	11	利尻富士町	-
11	福島町	x	11	北広島市	x	11	浦臼町	-	11	愛別町	x	11	北見市	x
11	知内町	x	11	石狩市	0	11	新十津川町	0	11	上川町	-	11	網走市	x
11	木古内町	-	11	当別町	x	11	妹背牛町	x	11	東川町	x	11	足寄町	x
11	七飯町	x	11	新緑津村	x	11	株父別町	-	11	美瑛町	x	11	浦幌町	0
11	鹿部町	-	11	島牧村	-	11	雨竜町	-	11	津別町	x	11	網走市	x
11	森町	x	11	寿都町	-	11	北竜町	-	11	上富良野町	x	11	標別町	x
11	八雲町	x	11	黒松内町	x	11	沼田町	x	11	網走市	x	11	標茶市	0
11	長万部町	-	11	蘭越町	-	11	豊浦町	-	11	占冠村	x	11	浦河町	x
11	江差町	x	11	二セコ町	0	11	壮瞥町	x	11	和寒町	-	11	浜中町	-
11	上ノ国町	-	11	農狩村	0	11	厚岸町	x	11	剣淵町	-	11	標茶市	x
11	厚岸町	-	11	留寿都村	-	11	洞爺湖町	-	11	下川町	-	11	佐呂間町	x
11	乙部町	-	11	安室町	x	11	家来町	x	11	遠軽町	x	11	鶴居村	x
11	蘭越町	-	11	洞爺湖町	0	11	むかわ町	x	11	音響子村	-	11	白糠町	-
11	今金町	0	11	倶知安町	x	11	白糠町	-	11	中川町	-	11	滝上町	-
11	せたな町	x	11	共和町	x	11	平取町	-	11	増毛町	-	11	標別町	-
11	札内町	x	11	岩内町	x	11	新緑町	x	11	小清水町	x	11	西興部村	-
11	小樽市	0	11	泊村	-	11	浦河町	x	11	苗穂町	-	11	白糠町	-
11													全道	3,100

出典：備考欄



# 収穫量 (水稻) 【昭和38年】

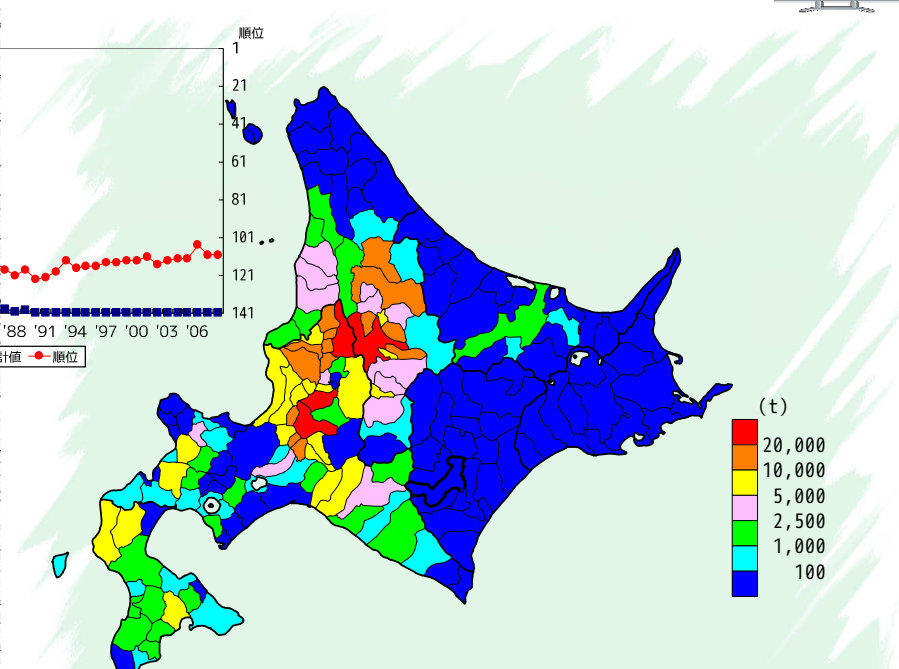


順位	市町村名	統計値	順位	市町村名	統計値	順位	市町村名	統計値	順位	市町村名	統計値
1	岩見沢市	69,908	31	雨竜町	9,614	61	幌知安町	3,354	91	赤井川村	1,260
2	旭川市	56,783	32	東神楽町	9,196	62	北広島市	3,318	92	洞爺湖町	1,136
3	深川市	37,344	33	比布町	9,144	63	仁木町	3,232	93	黒松内町	1,083
4	美瑛市	33,182	34	赤井川町	9,065	64	伊達市	3,121	94	滝上町	1,013
5	十勝市	30,169	35	芦別町	8,697	65	三笠市	3,115	95	京極町	990
6	長沼町	29,948	36	厚岸町	8,666	66	赤平市	3,069	96	幕別町	980
7	新十津川町	20,310	37	美瑛町	8,190	67	美瑛町	3,046	97	豊原町	905
8	瀬川市	18,343	38	蘭越町	7,988	68	安平町	2,878	98	社管町	897
9	札幌市	18,130	39	浦臼町	7,976	69	池田町	2,814	99	木古内町	884
10	名寄市	17,802	40	和寒町	7,514	70	千歳市	2,751	100	帯広市	806
11	南幌町	17,703	41	上高井野町	7,494	71	上川町	2,679	101	岩内町	733
12	当別町	16,809	42	蘭越町	7,340	72	函館市	2,590	102	網丹町	641
13	石狩市	15,848	43	愛別町	6,321	73	余市町	2,535	103	森町	629
14	中富良野町	15,676	44	由仁町	6,045	74	遠別町	2,508	104	豊浦町	624
15	当麻町	15,646	45	月形町	5,978	75	江差町	2,492	105	夕張市	578
16	鹿越町	14,873	46	小平町	5,513	76	上ノ国町	2,411	106	新得町	570
17	妹背牛町	14,318	47	日高町	5,456	77	浦河町	2,400	107	喜茂別町	561
18	新篠津村	13,689	48	七飯町	5,222	78	増毛町	2,304	108	小樽市	548
19	東川町	12,692	49	せたな町	5,206	79	新冠町	2,271	109	様似町	531
20	北見市	12,551	50	砂川市	5,169	80	美幌町	2,231	110	松前町	530
21	むかわ町	12,487	51	機内町	5,060	81	下川町	2,069	111	長万部町	503
22	沼田町	10,853	52	平取町	4,728	82	知内町	1,840	112	奥村町	493
23	稚子別町	10,694	53	羽黒町	4,453	83	岡子町	1,911	113	大橋町	492
24	共和町	10,558	54	多金町	4,424	84	佐呂間町	1,751	114	福島町	439
25	富良野市	10,379	55	剣淵町	4,389	85	初山別町	1,558	115	津別町	433
26	忠通町	10,242	56	音更町	4,215	86	遠軽町	1,444	116	農牧村	392
27	釧路市	10,205	57	大空町	3,873	87	湧別町	1,349	117	香森町	379
28	江別市	9,842	58	留萌市	3,864	88	ニセコ町	1,307	118	湧水町	387
29	北斗市	9,757	59	音前町	3,816	89	八雲町	1,291	119	奥尻町	355
30	北竜町	9,622	60	厚沢部町	3,563	90	乙部町	1,274	120	本別町	349
										全道	867,706

出典：北海道農林水産統計年報（北海道農政事務所）



# 収穫量 (水稻) 【平成20年】



順位	市町村名	統計値	順位	市町村名	統計値	順位	市町村名	統計値	順位	市町村名	統計値
1	岩見沢市	38,700	31	比布町	6,830	61	遠別町	1,660	91	訓子府町	195
2	旭川市	32,800	32	むかわ町	6,580	62	新ひだか町	1,510	92	下川町	187
3	深川市	30,700	33	中富良野町	6,290	63	八雲町	1,420	93	奥尻町	162
4	美瑛市	21,100	34	夕金町	6,210	64	初山別町	1,360	94	農牧村	112
5	新十津川町	19,500	35	赤井川町	6,080	65	安平町	1,350	95	福島町	111
6	当麻町	15,100	36	月形町	5,730	66	木古内町	1,320	96	様似町	98
7	長沼町	12,700	37	北斗市	5,660	67	増毛町	1,310	97	札幌市	94
8	鹿越町	12,660	38	江別市	5,460	68	幌知安町	1,290	98	夕張市	94
9	沼田町	12,500	39	小平町	4,860	69	江差町	1,260	99	美幌町	91
10	滝川市	12,300	40	別荘町	4,750	70	伊達市	1,070	100	古平町	75
10	新篠津村	12,300	41	和寒町	4,740	71	上ノ国町	1,020	101	農村町	49
10	南幌町	12,300	42	豊別町	4,360	71	三笠市	1,020	102	津別町	48
10	名寄市	12,300	43	美瑛町	4,330	73	森町	989	103	小樽市	44
14	南幌町	11,700	44	剣淵町	4,160	74	上川町	971	104	室蘭市	30
15	士別市	11,300	45	上高井野町	4,020	75	新冠町	900	104	池田町	30
16	妹背牛町	11,100	46	音前町	3,860	76	赤井川村	761	106	京極町	23
17	東川町	10,700	47	富良野市	3,530	77	北広島市	708	107	首里町	18
18	秩父別町	10,600	48	恵庭市	3,360	78	千歳市	673	108	寿都町	16
19	東川町	9,710	49	平取町	3,280	79	美瑛町	645	109	幕別町	13
20	北竜町	9,440	50	砂川市	2,650	80	社管町	595	110	松前町	x
21	由仁町	9,020	51	仁木町	2,590	81	乙部町	554	110	釧路市	x
22	蘭越町	8,880	52	奥村町	2,470	82	南富良野町	452	110	清里町	x
23	稚子別町	8,530	53	厚沢部町	2,380	83	大空町	404	110	長万部町	x
24	当別町	8,500	54	七飯町	2,350	84	岩内町	375	110	歌志内市	x
25	共和町	8,500	55	留萌市	2,330	85	函館市	325	110	登別町	x
25	共栄町	8,200	56	赤平市	2,070	86	浦河町	310	110	留寿都町	x
27	せたな町	7,280	57	機内町	2,020	87	洞爺湖町	279	110	湧水町	x
28	厚沢部町	7,280	58	日高町	1,970	88	黒松内町	253	110	泊村	x
29	石狩市	7,010	59	知内町	1,960	89	余市町	219	110	神恵内村	x
30	東神楽町	6,890	60	ニセコ町	1,920	90	豊浦町	203	110	雄武町	x
										全道	647,500

出典：備考欄



収穫量 (小麦) 【昭和38年】



収穫量 (小麦) 【平成20年】

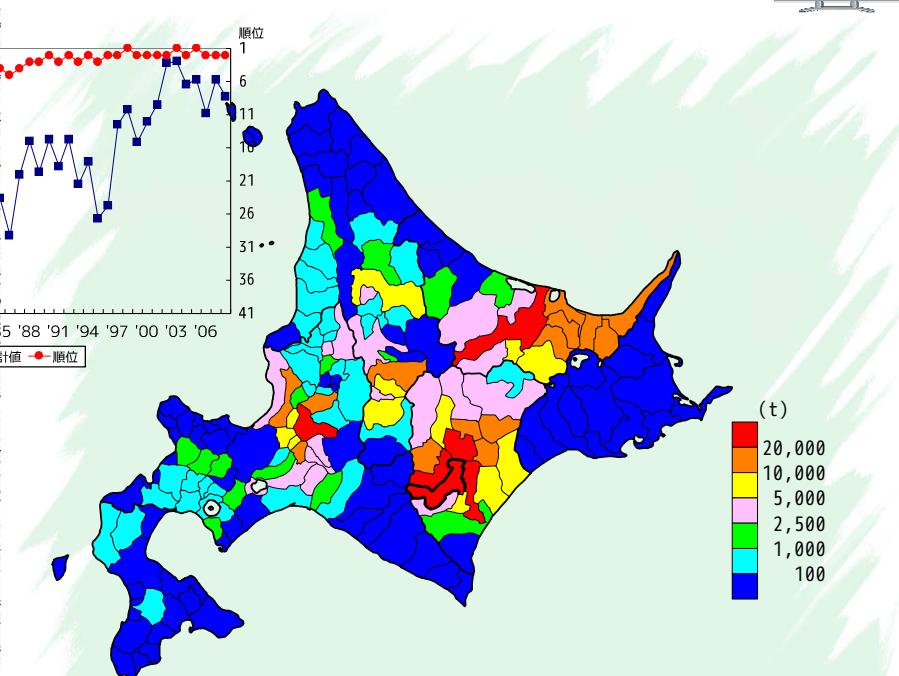
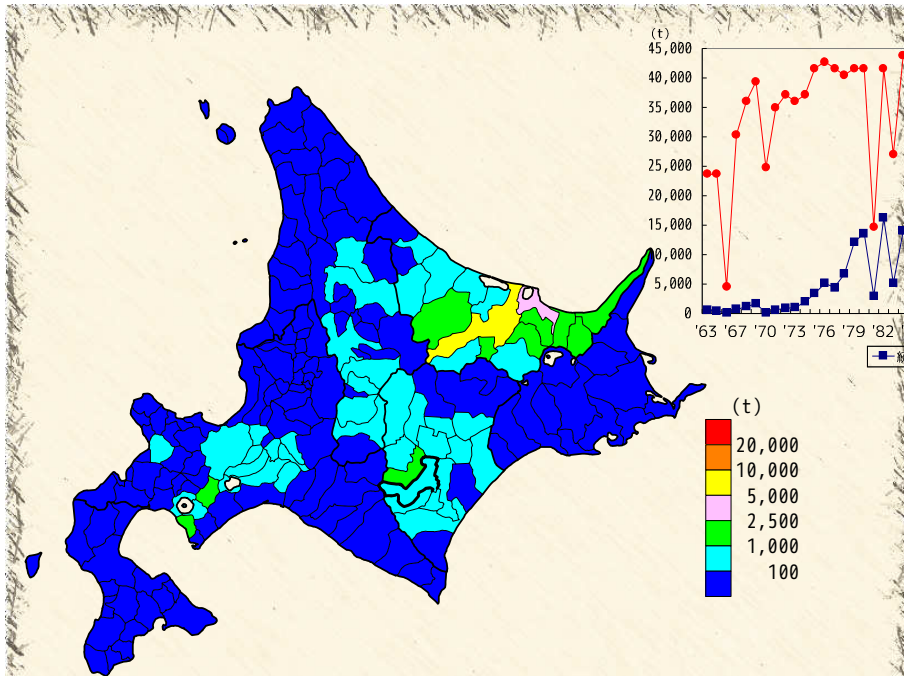


Table with 12 columns: 順位, 市町村名, 統計値, 順位, 市町村名, 統計値, 順位, 市町村名, 統計値, 順位, 市町村名, 統計値. Lists municipalities and their wheat harvest statistics for 1963.

Table with 12 columns: 順位, 市町村名, 統計値, 順位, 市町村名, 統計値, 順位, 市町村名, 統計値, 順位, 市町村名, 統計値. Lists municipalities and their wheat harvest statistics for 2008.

出典：北海道農林水産統計年報（北海道農政事務所）

出典・備考欄

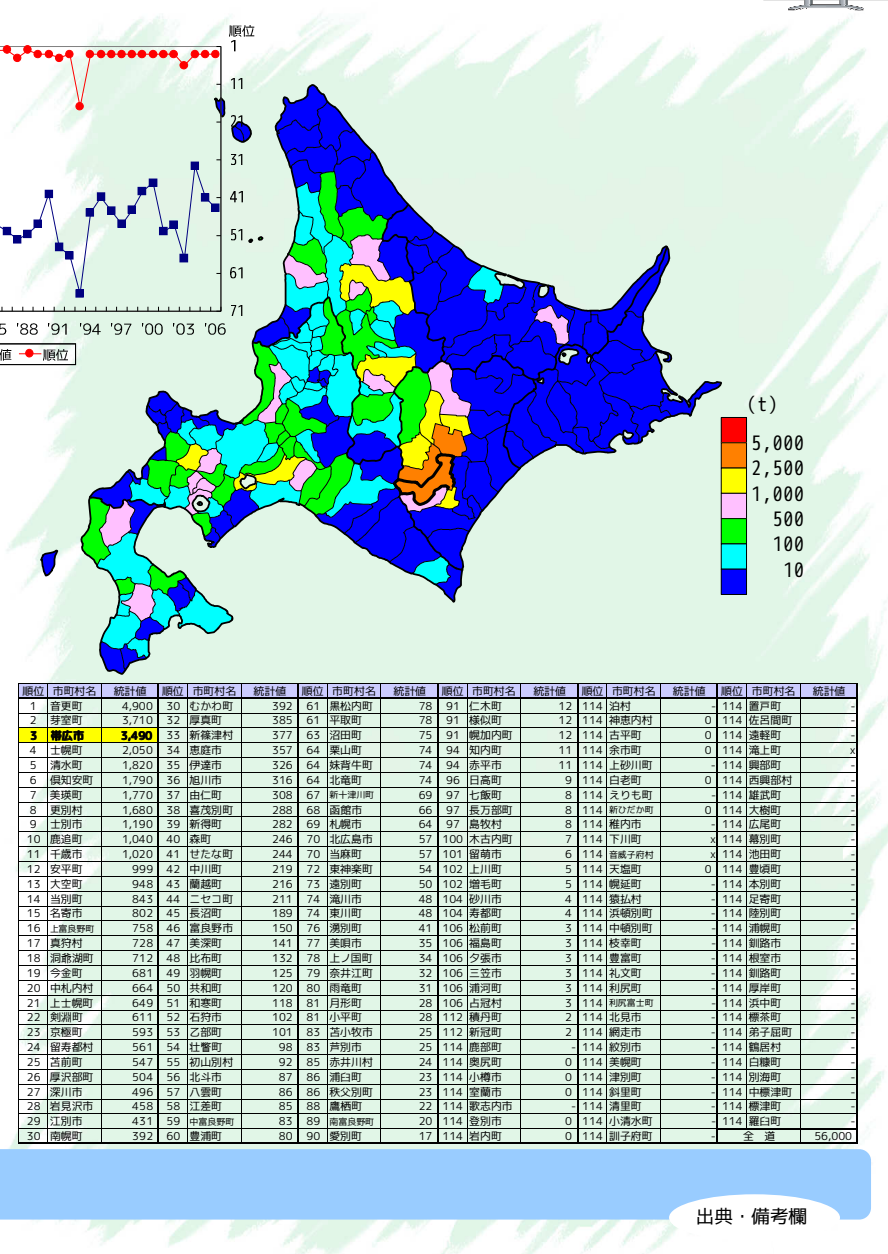
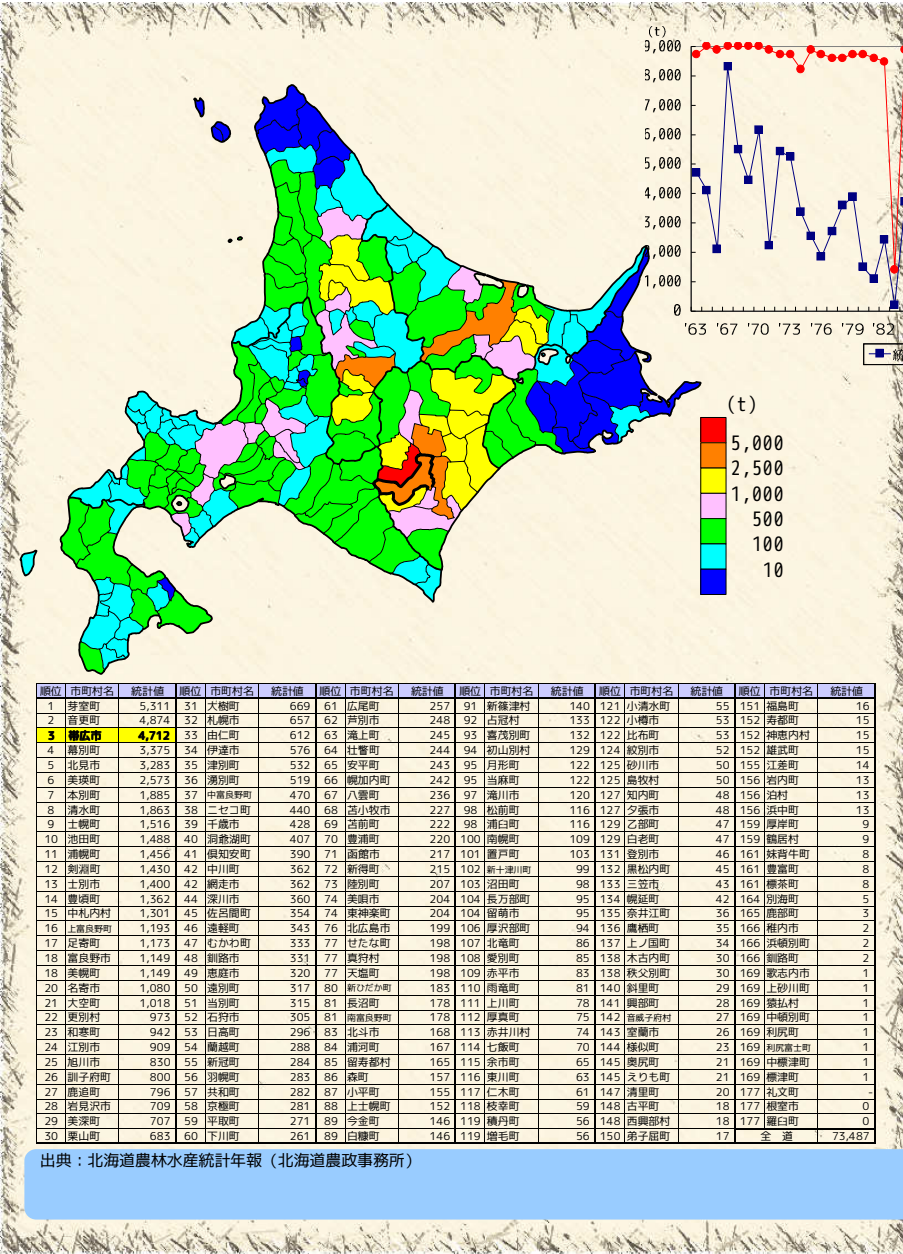




# 収穫量 (小豆) 【昭和38年】



# 収穫量 (小豆) 【平成18年】



出典：北海道農林水産統計年報（北海道農政事務所）

出典・備考欄









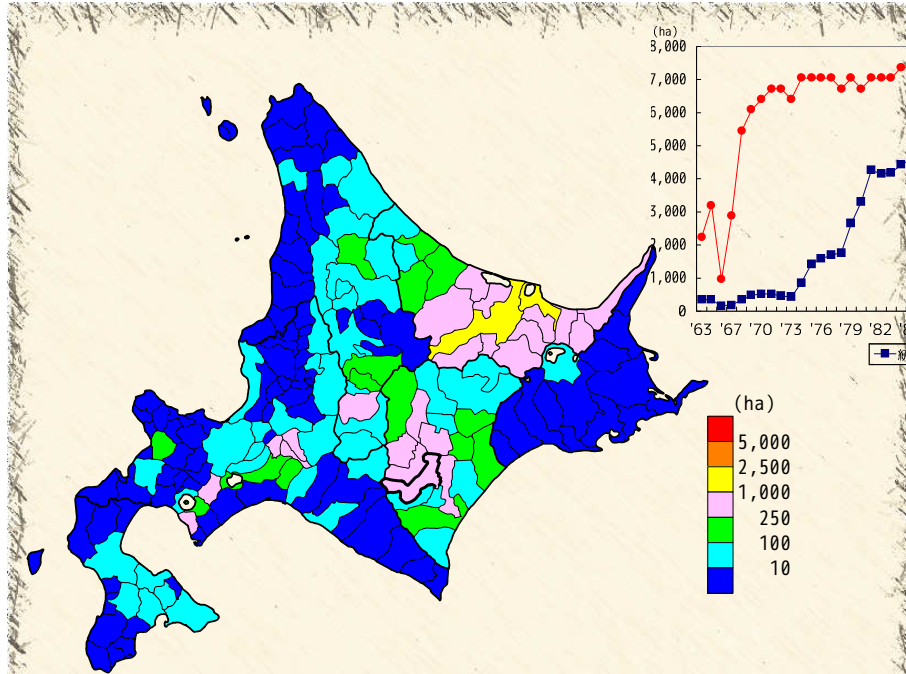




### 作付面積 (小麦) 【昭和38年】

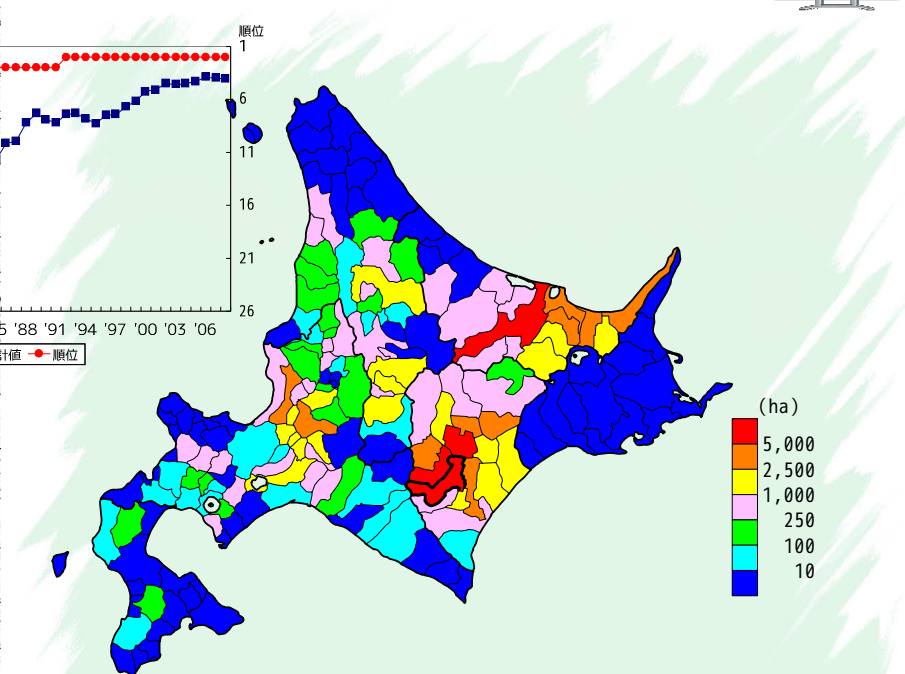


### 作付面積 (小麦) 【平成20年】



順位	市町村名	統計値	順位	市町村名	統計値	順位	市町村名	統計値	順位	市町村名	統計値	順位	市町村名	統計値			
1	北見市	2,316	31	辻警町	179	61	岩見沢市	37	89	音威子府村	7	116	赤井川村	1	130	仁木町	0
2	網走市	1,062	32	興部町	149	62	陸別町	36	89	浜頓別町	7	116	北竜町	1	130	赤井江町	-
3	大空町	777	33	新得町	135	63	中富良野町	31	93	幌延町	6	116	豊浦町	1	130	上砂川町	-
4	小清水町	706	34	千歳市	129	64	七飯町	30	94	平取町	5	116	新冠町	1	130	月形町	0
5	斜里町	681	35	上富良野町	125	64	石狩市	30	94	比布町	5	116	留萌市	5	116	留萌市	0
6	芽室町	617	36	浦幌町	124	66	森町	29	96	黒松内町	4	116	小平町	1	130	妹背牛町	-
7	清里町	613	37	滝上町	120	66	八雲町	29	96	二セツ町	4	116	猿払村	1	130	秋分町	0
8	伊達市	590	38	名寄市	110	68	網走内町	22	96	清別町	4	116	標茶町	1	130	南郷町	-
9	富良野町	557	39	大樹町	100	69	芦別町	21	96	豊栄町	4	116	中標津町	1	130	沼田町	0
10	佐呂間町	550	40	札幌市	96	70	中頓別町	18	100	長万部町	3	130	松前町	1	130	白老町	0
10	遠軽町	550	41	南富良野町	94	71	函館市	16	100	苫小牧市	3	130	福島町	-	130	浦河町	0
12	訓子府町	537	42	士幌町	91	72	占冠村	15	100	浦白町	3	130	知内町	-	130	様似町	-
13	幕別町	474	43	北広島市	88	72	上士幌町	15	100	上川町	3	130	木古内町	-	130	えりも町	-
14	湧別町	468	44	恵庭市	82	74	厚沢部町	14	104	せたな町	2	130	鹿部町	-	130	新ひだか町	-
15	美幌町	465	45	士別市	81	74	深川市	14	104	京極町	2	130	江差町	-	130	農橋町	0
16	由仁町	458	46	西興部村	67	74	広尾町	14	104	倶知安町	2	130	上ノ国町	-	130	増毛町	0
17	置戸町	451	47	更別村	66	74	弟子屈町	14	104	岩内町	2	130	乙部町	-	130	羽幌町	0
18	清水町	433	48	江別市	65	78	北斗市	13	104	沼村	2	130	奥美町	-	130	初山別村	0
19	稚穂市	364	49	洞爺湖町	64	78	赤平市	13	104	南幌町	2	130	今金町	0	130	礼文町	-
20	富良野市	312	50	剣淵町	61	80	蘭越町	12	104	稚内市	2	130	三笠市	0	130	利尻町	-
21	津別町	283	50	中札内村	61	80	東神楽町	12	104	深川町	2	130	滝川町	0	130	利尻富士町	-
22	標山町	265	50	足寄町	61	82	厚岸町	11	104	赤川町	2	130	砂川町	0	130	新富町	0
23	鹿追町	264	53	旭川市	60	82	白糠町	11	104	音更町	2	130	歌志内市	-	130	根室市	-
24	長沼町	250	54	下川町	56	84	天塩町	10	104	別海町	2	130	登別町	-	130	網走町	-
25	美瑛町	230	55	夕張市	55	85	むかわ町	9	104	羅臼町	2	130	森牧村	0	130	白糠町	0
26	安平町	225	56	和寒町	53	85	当麻町	9	116	小樽市	1	130	寿都町	0	130	浜中町	0
27	共和町	223	57	雄武町	48	87	室蘭市	8	116	美瑛町	1	130	農持村	0	130	奥村町	0
28	本別町	214	57	豊原町	48	87	鷹取町	8	116	当別町	0	130	留寿都町	0	130	白糠町	0
29	池田町	192	59	美深町	46	89	機内町	7	116	新穂津村	1	130	神楽町	0	130	羅臼町	-
30	紋別市	183	59	枝幸町	46	89	豊別町	7	116	余市町	1	130	古平町	-	全道	18,566	-

出典：北海道農林水産統計年報（北海道農政事務所）



順位	市町村名	統計値	順位	市町村名	統計値	順位	市町村名	統計値	順位	市町村名	統計値	順位	市町村名	統計値
1	富良野市	7,470	31	千歳市	1,200	61	東神楽町	311	91	せたな町	61	108	奥尻町	-
2	稚穂市	7,020	32	津別町	1,170	62	京極町	305	92	留寿都村	58	108	小樽市	-
3	芽室町	6,350	33	栗山町	1,020	63	滝上町	283	93	留萌市	55	108	室蘭市	-
4	北見市	5,190	34	安平町	981	64	初山別村	264	94	苫小牧市	50	108	夕張市	-
5	稚別町	4,430	35	中札内村	955	65	浦白町	257	95	豊別町	46	108	砂川市	-
6	岩見沢市	4,230	36	足寄町	926	66	和寒町	249	96	赤平市	44	108	歌志内市	-
7	大空町	3,540	37	訓子府町	900	67	周布町	232	96	平取町	44	108	登別町	-
8	伊達市	3,170	38	佐呂間町	865	68	今金町	215	98	比布町	41	108	海部村	-
9	清水町	2,940	39	由仁町	845	69	厚沢部町	187	99	北広島市	40	108	海部町	-
10	斜里町	2,940	40	旭川市	786	69	赤井江町	187	100	豊浦町	39	108	滝川町	-
11	網走市	2,710	41	石狩市	774	69	沼田町	187	101	新ひだか町	35	108	岩内町	-
12	小清水町	2,670	42	恵庭市	722	72	秩父別町	174	102	札幌市	33	108	沼村	-
13	士幌町	2,620	43	滝川市	693	73	秩父別町	165	103	新冠町	30	108	神恵内村	-
14	本別町	2,500	44	中富良野町	687	74	苫前町	161	104	広尾町	29	108	網走市	-
15	清里町	2,470	45	剣淵町	681	75	芦別町	160	105	上ノ国町	28	108	古平町	-
16	美瑛町	2,460	46	上士幌町	674	76	羽幌町	156	106	洞爺湖町	25	108	仁木町	-
17	美幌町	2,450	47	遠軽町	659	77	下川町	151	107	観加内町	12	108	余市町	-
17	長沼町	2,450	48	新得町	621	78	むかわ町	146	108	函館市	10	108	標茶町	-
19	美幌町	2,290	49	深川市	593	79	新十津川町	132	108	北斗市	-	108	上砂川町	-
20	東別町	2,280	50	留寿都町	565	80	松前町	120	108	松前町	-	108	厚岸町	-
21	池田町	2,200	51	妹背牛町	559	81	三笠市	118	108	福島町	-	108	白糠町	-
22	江別市	1,880	52	名寄市	542	82	壮瞥町	117	108	知内町	-	108	浦河町	-
23	富良野市	1,830	53	蘭室町	504	83	美深町	116	108	木古内町	-	108	標茶町	-
24	海部町	1,700	54	湧別町	503	84	農持村	111	108	七飯町	-	108	弟子屈町	-
25	鹿追町	1,630	55	大樹町	494	85	二セツ町	105	108	鹿部町	-	108	白糠町	-
26	士別市	1,590	56	共和町	404	86	南富良野町	93	108	森町	-	108	別海町	-
27	浦幌町	1,510	57	月形町	394	87	北竜町	68	108	八雲町	-	108	中標津町	-
28	豊原町	1,430	58	倶知安町	377	88	黒松内町	62	108	長万部町	-	108	標津町	-
29	池田町	1,410	59	伊達市	372	88	蘭越町	62	108	江差町	-	108	羅臼町	-
30	上富良野町	1,400	60	湧別町	331	88	農橋町	62	108	乙部町	-	108	音威子府村	-

出典：備考欄

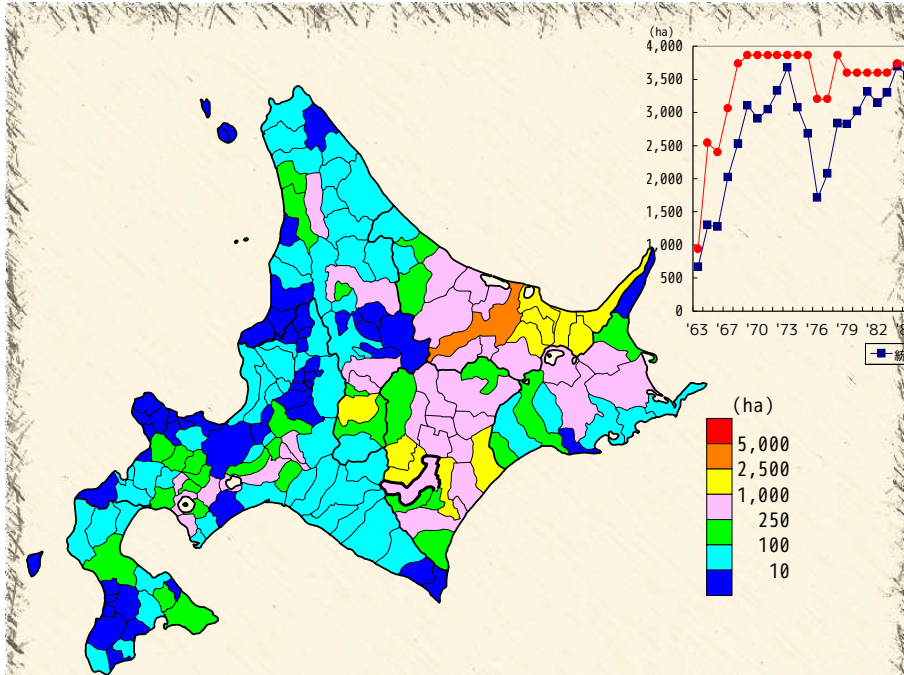








### 作付面積 (てんさい) 【昭和38年】

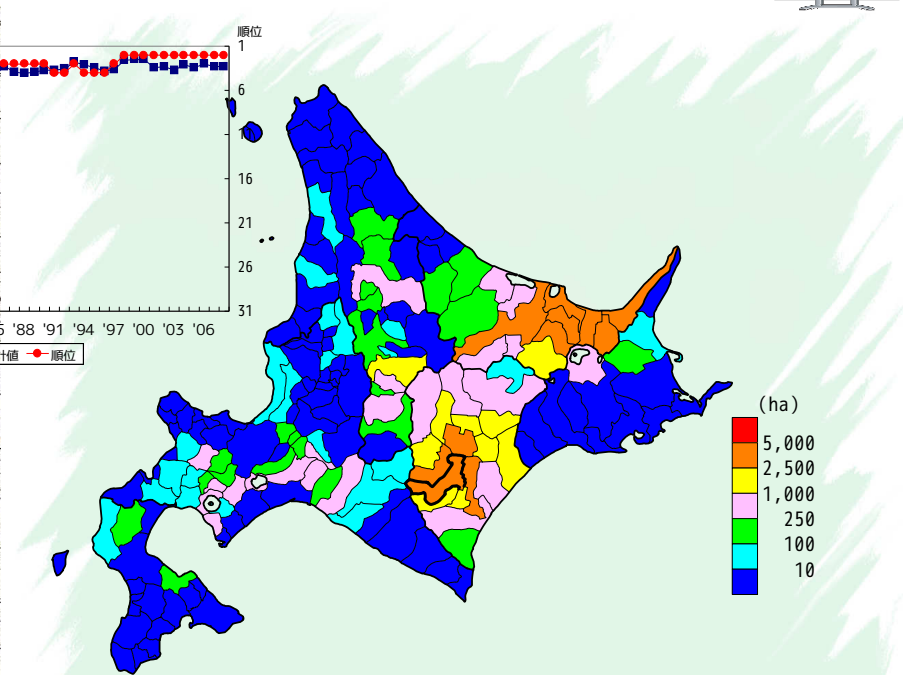


順位	市町村名	統計値	順位	市町村名	統計値	順位	市町村名	統計値	順位	市町村名	統計値	順位	市町村名	統計値
1	北見市	3,369	31	大橋町	441	61	網走市	130	91	網走町	49	120	登別市	15
2	網走市	2,256	32	弟子屈町	436	62	中富良野町	123	92	日高町	48	121	石狩市	15
3	斜里町	2,110	33	栗山町	419	63	網走町	123	93	旭川市	44	122	音威子府村	15
4	小清水町	1,836	34	中標津町	351	64	天塩町	120	94	根室市	43	124	夕雲市	13
5	芽室町	1,783	35	紋別市	343	65	興部町	120	95	月形町	42	125	東神楽町	13
6	美幌町	1,535	36	中川町	330	66	八雲町	119	96	苫前町	41	126	浦河町	12
7	清里町	1,534	37	標茶町	297	67	七飯町	118	97	苫小牧市	40	127	新緑津村	11
8	大空町	1,433	38	森町	291	68	中札内村	116	98	名寄市	40	128	南幌町	10
9	釧路町	1,064	39	足寄町	289	69	遠別町	112	99	黒松内町	39	129	南幌町	10
10	富良野市	1,052	40	上士幌町	279	70	厚岸町	112	99	厚岸町	39	130	岩内町	8
11	浦幌町	1,035	41	士別市	275	71	岩見沢市	105	101	占冠村	37	131	木古内町	6
12	清水町	1,020	42	上富良野町	267	72	二セコ町	98	101	羽幌町	37	131	沼田町	6
13	池田町	962	43	千歳市	266	73	せたな町	97	103	下川町	36	131	様似町	6
14	音更町	905	44	留寿都村	234	74	北広島市	96	104	松前町	34	131	初山別村	6
15	津別町	858	45	広尾町	229	75	美深町	89	104	長万部町	34	135	乙部町	5
16	美瑛町	830	46	函館市	223	76	今金町	84	104	豊富町	34	135	砂川市	5
17	別海町	799	47	倶知安町	215	77	森町	83	107	浦白町	32	135	標払村	5
18	本別町	737	47	共和町	215	78	白糠町	76	108	芦別市	31	138	札幌市	3
19	佐呂間町	731	49	京極町	208	79	当別町	65	109	枝幸町	29	138	赤平市	3
20	鹿追町	699	50	恵庭市	207	80	西興部村	60	109	網走村	29	138	愛別町	3
21	伊達市	691	51	滝上町	201	81	北斗市	59	111	寿都町	25	138	上川町	3
22	湧別町	686	52	豊浦町	198	82	深川市	57	111	宗谷町	25	138	網走町	3
23	標榜町	679	53	根室町	198	82	新川町	57	113	知内町	22	143	美瑛市	2
24	稚子府村	626	53	陸奥町	198	82	標茶町	57	113	赤井川村	22	143	三笠市	2
25	訓子府町	625	55	壮瞥町	194	85	蘭越町	56	115	滝川市	21	145	帯広市	2
26	釧路市	546	56	安平町	190	86	平取町	54	116	厚真町	20	145	余井江町	1
27	洞爺湖町	540	56	新得町	190	86	和寒町	54	117	稚内市	18	145	白老町	1
28	遠軽町	529	58	更別町	163	86	浜中町	54	117	網走内町	18	145	東川町	1
29	由仁町	508	59	南富良野町	151	89	むかわ町	51	119	前ひだか町	16	149	福島町	1
30	士幌町	454	60	喜茂別町	132	90	中標別町	50	120	室蘭市	15	149	江差町	0
												全道	44,026	

出典：北海道農林水産統計年報（北海道農政事務所）



### 作付面積 (てんさい) 【平成20年】



順位	市町村名	統計値	順位	市町村名	統計値	順位	市町村名	統計値	順位	市町村名	統計値	順位	市町村名	統計値
1	北見市	4,180	31	安平町	588	61	和寒町	118	88	福島町	88	下川町	x	
2	稚子府村	3,690	32	釧路市	533	62	広尾町	117	88	知内町	88	神恵内村	x	
3	網走市	3,530	33	大橋町	518	63	今金町	113	88	木古内町	88	横内町	88	
4	芽室町	3,490	34	倶知安町	505	64	美深町	104	88	七飯町	88	吉平町	88	
5	大空町	3,360	35	足寄町	435	65	石狩市	81	88	仁木町	88	余市町	x	
6	音更町	3,350	36	新得町	375	66	遠別町	73	88	八雲町	88	羽幌町	x	
7	小清水町	2,850	37	由仁町	373	67	当別町	71	88	長万部町	88	赤井川村	88	
8	斜里町	2,830	38	弟子屈町	351	67	沼田町	71	88	江差町	x	赤井江町	x	
9	美幌町	2,820	39	留寿都村	330	69	苫前町	65	88	上ノ国町	x	初山別村	88	
10	蘭別町	2,560	40	伊達市	318	70	せたな町	64	88	厚岸町	x	標払村	88	
11	清里町	2,500	41	洞爺湖町	269	71	東神楽町	63	88	乙部町	x	月形町	88	
12	士幌町	2,370	42	むかわ町	267	72	栗山町	51	88	奥尻町	88	新十川町	88	
13	浦幌町	1,690	43	厚真町	245	73	深川市	50	88	札幌市	x	株青牛町	88	
14	更別町	1,650	44	真狩村	236	73	共和町	50	88	小樽市	x	礼文町	88	
15	清水町	1,490	45	名寄市	231	73	壮瞥町	50	88	室蘭市	x	南幌町	88	
16	本別町	1,450	46	京極町	217	76	陸奥町	46	88	夕雲市	88	利尻町	88	
17	鹿追町	1,310	47	恵庭市	193	77	日高町	43	88	岩見沢市	88	新冠町	88	
18	美瑛町	1,280	48	中富良野町	191	78	豊浦町	39	88	苫小牧市	x	西興部村	88	
19	池田町	1,250	49	長沼町	189	79	二セコ町	30	88	美瑛市	x	様似町	88	
20	中札内村	1,150	50	遠軽町	184	79	平取町	30	88	芦別市	x	えりも町	88	
21	津別町	1,130	51	旭川市	176	81	当麻町	19	88	赤平市	x	新ひだか町	88	
22	訓子府町	986	52	網走町	171	82	滝川市	18	88	三笠市	x	留寿都村	88	
23	上士幌町	860	53	中標津町	145	83	黒松内町	14	88	砂川市	x	厚岸町	88	
24	湧別町	702	54	江別市	138	84	標津町	13	88	歌志内町	88	網走内町	88	
25	南富良野市	701	55	森町	137	85	蘭越町	12	88	標茶町	88	標茶町	88	
26	豊浦町	700	55	紋別市	137	86	北富町	9	88	北広島市	x	比布町	x	
27	上富良野町	659	57	滝上町	136	87	音威子府村	8	88	新緑津村	88	愛別町	88	
28	佐呂間町	648	58	喜茂別町	135	88	函館市	x	88	農牧村	88	上川町	x	
29	千歳市	634	59	南幌町	131	88	北斗市	8	88	青森町	88	東川町	88	
30	士別市	603	60	南富良野町	120	88	松前町	8	88	岩内町	x	占冠村	x	
												全道	66,000	

出典：備考欄









乳用牛（飼養戸数）【昭和48年】



乳用牛（飼養戸数）【平成18年】

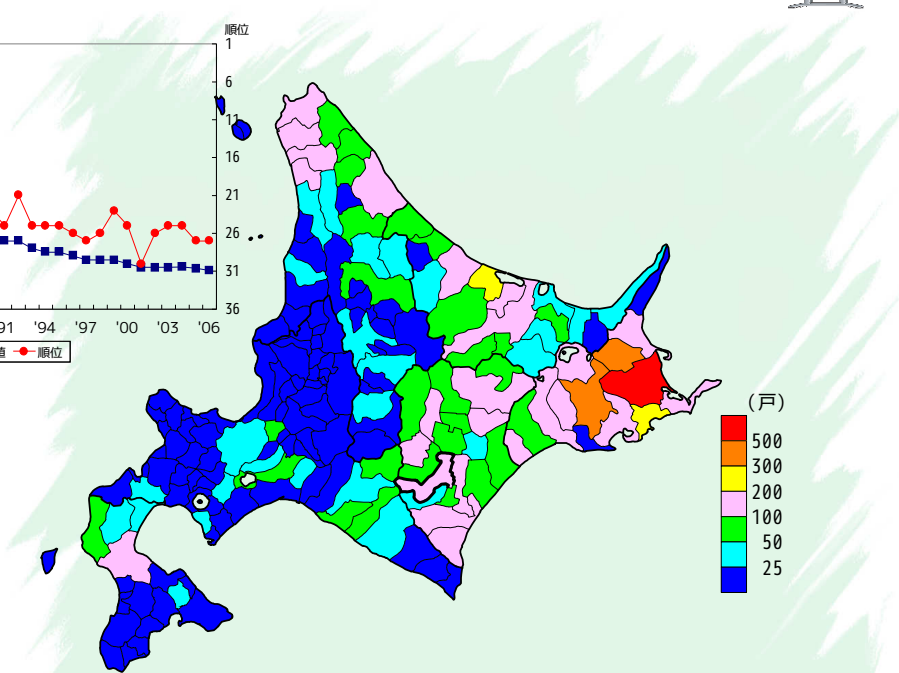
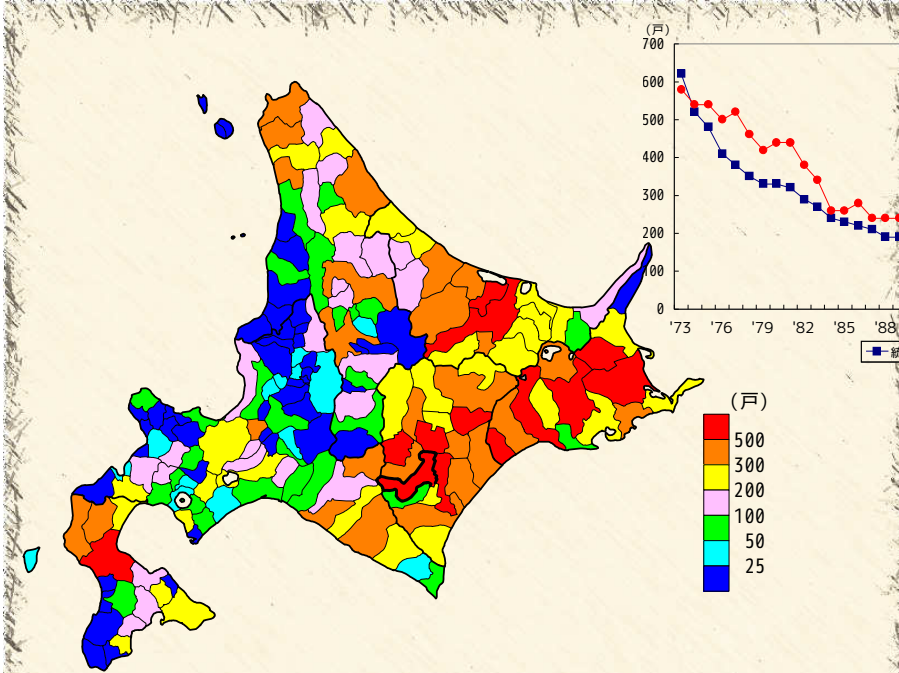


Table with 10 columns: Rank, City/Town/Village Name, Total Count, Rank, City/Town/Village Name, Total Count, Rank, City/Town/Village Name, Total Count, Rank, City/Town/Village Name, Total Count. Lists municipalities across Hokkaido.

Table with 10 columns: Rank, City/Town/Village Name, Total Count, Rank, City/Town/Village Name, Total Count, Rank, City/Town/Village Name, Total Count, Rank, City/Town/Village Name, Total Count. Lists municipalities across Hokkaido.

出典：北海道農林水産統計年報（北海道農政事務所）

出典・備考欄

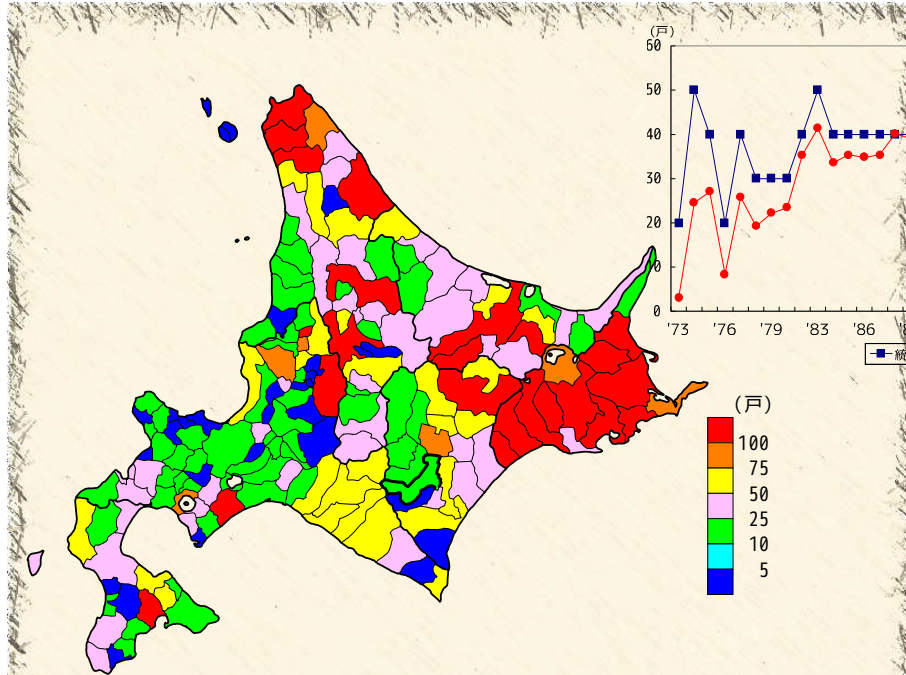




### 肉用牛（飼養戸数）【昭和48年】

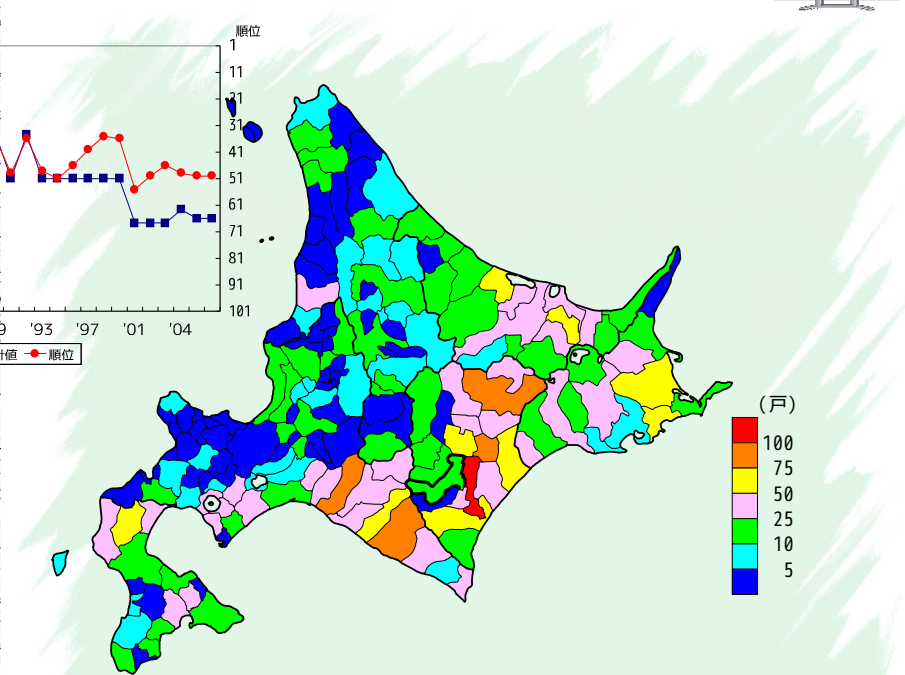


### 肉用牛（飼養戸数）【平成18年】



順位	市町村名	統計値	順位	市町村名	統計値	順位	市町村名	統計値	順位	市町村名	統計値	順位	市町村名	統計値						
1	別海町	920	31	せたな町	70	57	寿都町	40	84	釧路市	30	119	鹿部町	10	151	福島町	0			
2	稚内市	310	31	滝川市	70	57	黒松内町	40	84	訓子府町	30	119	江差町	10	151	厚沢部町	0			
3	足寄町	280	31	蘭越町	70	57	蘭越町	40	84	遠軽町	40	84	遠軽町	30	119	苫小牧市	10	151	乙部町	0
4	豊富町	240	31	天塩町	70	57	壮瞥町	40	84	興部町	40	84	興部町	30	119	千歳市	10	151	小樽市	0
4	中標津町	240	31	佐呂間町	70	57	安平町	40	84	訓路町	40	84	訓路町	30	119	登別市	10	151	室蘭市	-
6	標茶町	210	31	大空町	70	57	名寄町	40	96	高橋市	20	119	恵庭市	10	151	夕張市	0			
7	旭川市	180	31	本別町	70	57	網走内町	40	96	今金町	20	119	当別町	10	151	赤平市	0			
8	網走市	170	31	雄勝町	70	57	比布町	40	96	北見市	20	119	藤岡村	10	151	三笠市	0			
9	網走町	130	39	森町	60	57	慶別町	40	96	岩見沢市	20	119	二セ二町	10	151	歌志内市	-			
10	北上市	120	39	深川市	60	57	上川町	40	96	美瑛市	20	119	真狩村	10	151	北広島市	0			
10	北見市	120	39	石狩市	60	57	上高良野町	40	96	砂川市	20	119	京極町	10	151	新篠津村	-			
10	浜中町	120	39	日高町	60	57	南高良野町	40	96	留寿都村	20	119	留知安町	10	151	喜茂別町	-			
10	標津町	120	39	平取町	60	57	占冠村	40	96	古平町	20	119	共和町	10	151	岩内町	-			
14	白老町	110	39	新冠町	60	57	和寒町	40	96	沼田町	20	119	泊村	10	151	神恵内村	-			
14	枝幸町	110	39	えりも町	60	57	遠別町	40	96	豊浦町	20	119	橋丹町	10	151	仁木町	-			
14	白糠町	110	39	美深町	60	57	中頓別町	40	96	厚真町	20	119	赤井川村	10	151	余市町	-			
17	芦別市	100	39	中川町	60	57	津別町	40	96	富良野市	20	119	南幌町	10	151	奈井江町	-			
17	秩父別町	100	39	士幌町	60	57	小清水町	40	96	当麻町	20	119	由仁町	10	151	上砂川町	-			
17	士別市	100	39	幕別町	60	57	湧別町	40	96	朔湖町	20	119	長沼町	10	151	月形町	-			
17	美幌町	100	50	七飯町	50	57	更別村	40	96	下川町	20	119	栗山町	10	151	様似町	-			
17	釧路市	100	50	むかわ町	50	57	池田町	40	96	瀬毛町	20	119	藤岡町	10	151	留寿都村	-			
17	釧路市	100	50	新ひだか町	50	57	豊後町	40	96	初山別村	20	119	北郷町	10	151	喜茂別町	-			
17	釧路市	100	50	釧路町	50	57	湖田町	40	96	網走市	20	119	中島町	10	151	東川町	-			
24	枝幸牛町	90	50	雄深町	50	84	長万部町	30	96	清里町	20	119	小平町	10	151	音威子府村	-			
25	新十津川町	80	50	上士幌町	50	84	奥平町	30	96	滝上町	20	119	苫前町	10	151	利文町	-			
25	洞爺湖町	80	50	大樹町	50	84	伊達市	30	96	網走市	20	119	羽幌町	10	151	利尻町	-			
25	標本村	80	57	松前町	40	84	浦臼町	30	96	浦臼町	30	96	西興部町	10	151	利尻富士町	-			
25	音更町	80	57	八雲町	40	84	浦河町	30	96	羅臼町	20	119	羅臼町	10	151	中札内町	-			
25	根室市	80	57	上ノ国町	40	84	浜頓別町	30	119	知内町	10	119	新得町	10	151	白糠町	-			
25	弟子屈町	80	57	江別市	40	84	紋別市	30	119	木古内町	10	119	清水町	10	119	全道	8,470			

出典：北海道農林水産統計年報（北海道農政事務所）



順位	市町村名	統計値	順位	市町村名	統計値	順位	市町村名	統計値	順位	市町村名	統計値	順位	市町村名	統計値	順位	市町村名	統計値
1	網走市	100	30	士幌町	34	61	森町	16	91	奥平町	4	146	沼田町	1			
2	足寄町	95	32	小清水町	32	61	新十津川町	16	91	橋丹町	4	146	農橋町	1			
3	池田町	86	33	えりも町	30	63	苫小牧市	15	91	月形町	4	146	当麻町	1			
4	むかわ町	77	34	七飯町	29	63	滝川市	15	91	網走内町	4	146	東川町	1			
4	新ひだか町	77	34	小平町	29	63	士別市	15	91	下川町	4	146	音威子府村	1			
6	大空町	67	34	標本村	29	63	占冠村	15	91	枝幸町	4	146	瀬毛町	1			
7	大樹町	66	37	洞爺湖町	28	63	津別町	15	97	藤岡町	4	146	西興部村	1			
8	湧別町	64	39	北見市	27	63	興部町	15	97	留知安町	4	158	福益町	-			
8	湧別町	64	39	長万部町	26	63	新得町	15	97	名寄市	3	158	小樽市	-			
10	喜茂別町	60	39	壮瞥町	26	63	鶴居村	15	100	江差町	3	158	夕張市	-			
11	浜中町	54	39	佐呂間町	26	71	松前町	14	100	上ノ国町	3	158	砂川市	-			
12	新冠町	53	42	北上市	25	71	岩見沢市	14	100	芦別市	3	158	歌志内市	-			
13	今金町	52	42	上士幌町	25	71	石狩市	14	100	千歳市	3	158	新篠津村	-			
14	浦幌町	50	44	江別市	24	71	天塩町	14	100	恵庭市	3	158	仁木町	-			
15	平取町	49	45	美深町	23	71	広尾町	14	100	浦臼町	3	158	喜茂別町	-			
15	本別町	49	45	遠軽町	23	76	知内町	13	100	稚内市	3	158	泊村	-			
17	伊達市	46	45	根室市	23	76	木古内町	13	100	比布町	3	158	神恵内村	-			
17	白老町	46	48	当麻町	22	76	当別町	13	100	上川町	3	158	仁木町	-			
17	美幌町	46	48	清水町	22	76	羅武町	13	109	美瑛市	3	158	余市町	-			
20	厚真町	45	50	高橋市	21	80	弟子屈町	12	109	留寿都村	3	158	赤井川村	-			
21	中標津町	42	50	黒松内町	21	80	標津町	12	109	様似町	3	158	標本村	-			
22	訓路町	39	50	上高良野町	21	82	登別市	11	109	羅臼町	2	158	藤井江町	-			
23	浦幌町	38	54	滝川市	20	82	標本村	11	109	美瑛市	5	142	中島町	-			
23	豊浦町	38	54	深川市	20	82	釧路市	11	109	和寒町	2	158	苫前町	-			
25	網走市	37	54	清里町	20	82	清里町	11	109	蘆野町	2	158	標本村	-			
25	標本村	37	54	網走市	20	82	訓路町	11	109	網走市	5	146	赤平市	-			
27	安室町	36	57	豊浦町	19	82	滝上町	11	109	厚岸町	1	158	利尻町	-			
28	日高町	35	57	身寄町	19	88	中富良野町	10	118	三笠市	1	158	利尻富士町	-			
28	更別村	35	59	白糠町	18	89	豊浦町	9	118	島牧村	4	146	由仁町	-			
30	せたな町	34	60	旭川市	17	89	慶別町	9	118	寿都町	4	146	雨竜町	1	全道	3,000	

出典：備考欄





農家数【昭和25年】



農家数【平成17年】

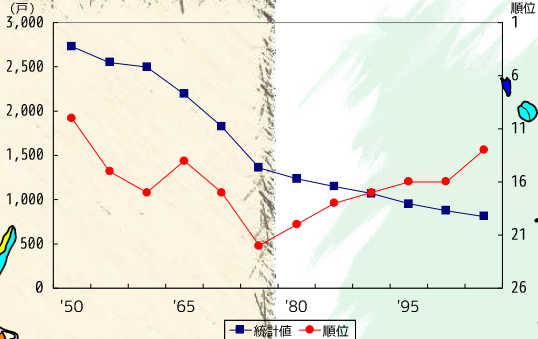
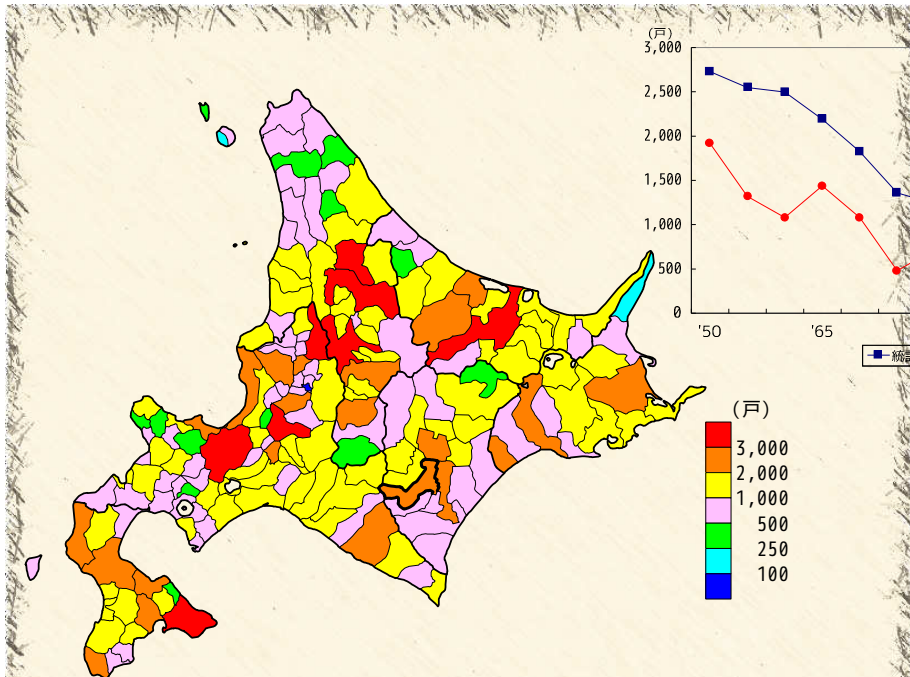


Table of farm numbers by municipality for 1950, listing 30 municipalities with their counts and ranks.

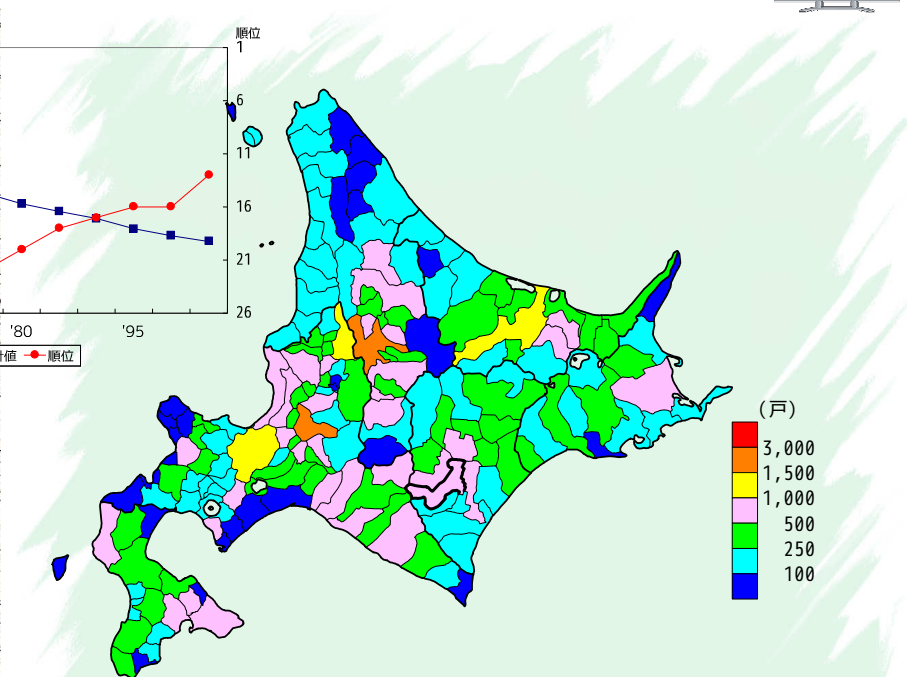


Table of farm numbers by municipality for 2006, listing 30 municipalities with their counts and ranks.

出典：農業センサス（農林水産省）

出典・備考欄

















工業従業者数 (食料品製造業) 【昭和35年】

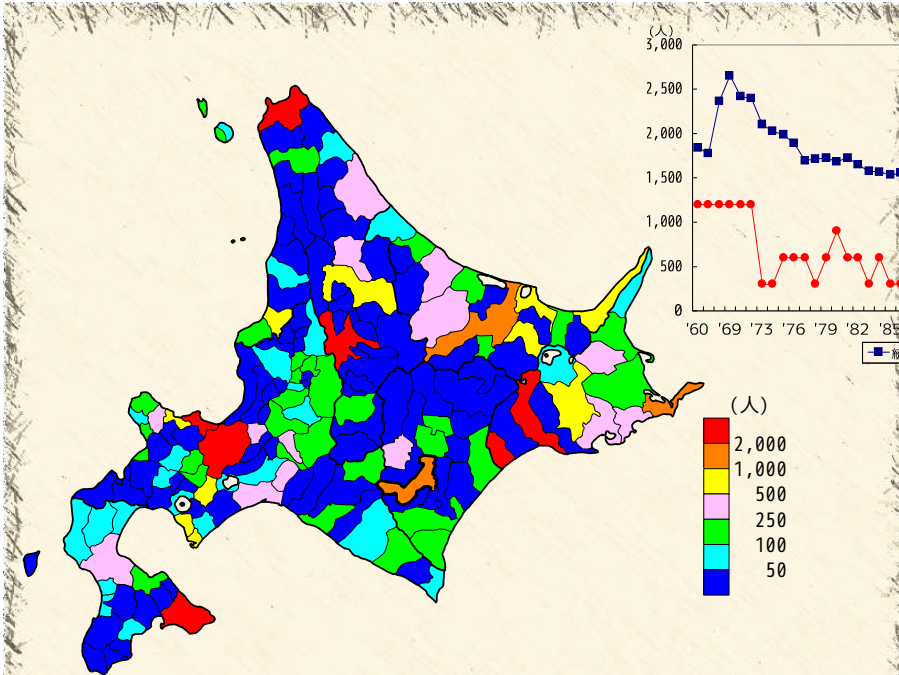


Table with 10 columns: Rank, City/Town/Village Name, Total Value, Rank, City/Town/Village Name, Total Value, Rank, City/Town/Village Name, Total Value, Rank, City/Town/Village Name, Total Value. Lists 30 municipalities with their respective employment figures.

出典：工業統計調査（経済産業省）



工業従業者数 (食料品製造業) 【平成20年】

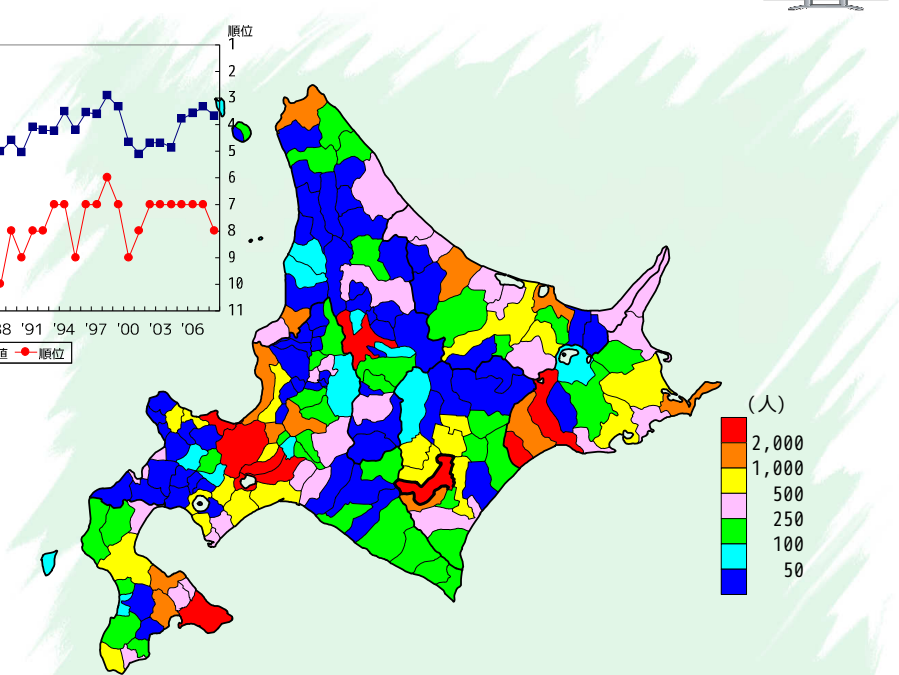


Table with 10 columns: Rank, City/Town/Village Name, Total Value, Rank, City/Town/Village Name, Total Value, Rank, City/Town/Village Name, Total Value, Rank, City/Town/Village Name, Total Value. Lists 30 municipalities with their respective employment figures.

出典・備考欄

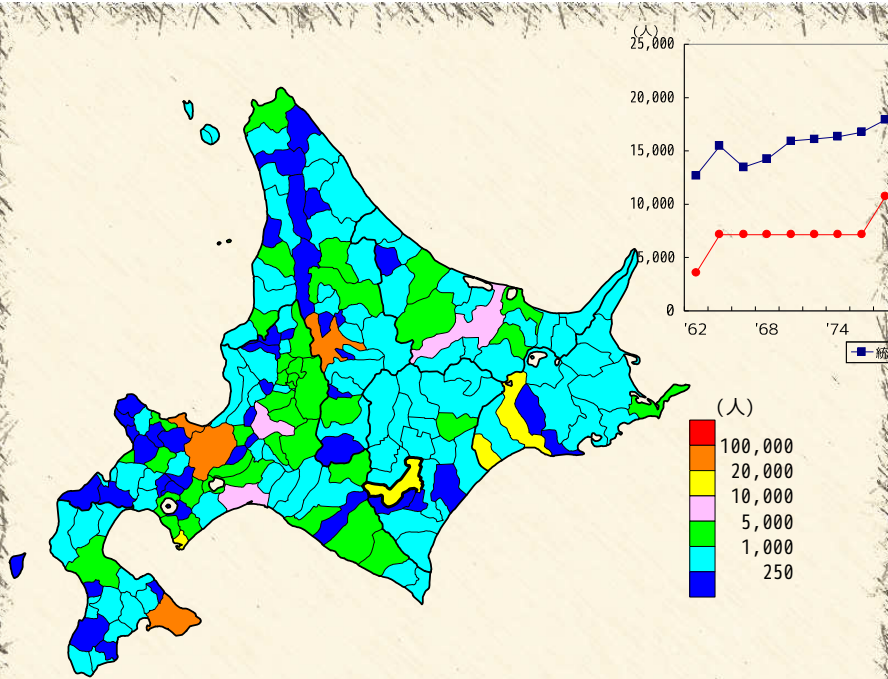




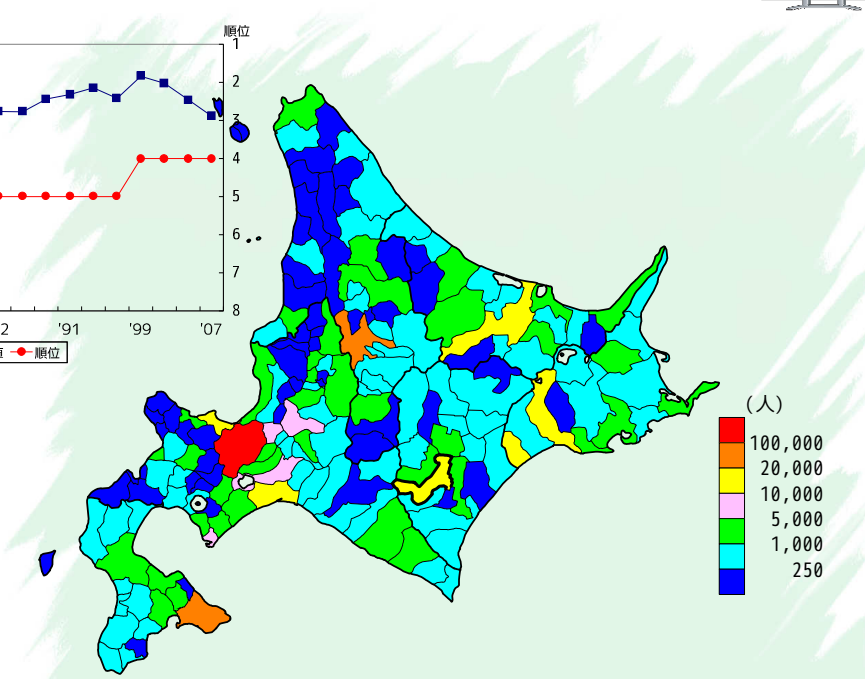


商業従業者数【昭和37年】

商業従業者数【平成19年】



順位	市町村名	統計値	順位	市町村名	統計値	順位	市町村名	統計値	順位	市町村名	統計値
1	札幌市	84,313	31	富良野市	1,732	61	足寄町	716	91	大滝町	444
2	旭川市	29,071	32	江別市	1,629	62	白糠町	710	92	佐呂間町	443
3	函館市	26,223	33	伊達市	1,559	63	上川町	681	93	妹背牛町	438
4	小樽市	21,715	34	美幌町	1,404	64	蘭越町	676	94	当麻町	417
5	釧路市	15,501	35	歌志内市	1,376	65	むかわ町	657	95	今金町	406
6	帯広市	13,012	36	登別市	1,336	66	滝川町	656	96	福島町	395
7	稚子市	12,695	37	浦河町	1,332	67	松前町	646	97	十勝町	385
8	北見市	8,510	38	恵庭市	1,262	68	東川町	645	97	雄勝町	385
9	岩見沢市	6,162	39	八雲町	1,198	69	赤井江町	643	99	標似町	384
10	苫小牧市	5,333	40	羽幌町	1,186	70	斜里町	623	100	石狩市	383
11	滝川市	4,197	41	倶知安町	1,174	71	白老町	615	100	中川町	383
12	夕張市	4,152	42	上砂川町	1,080	72	芽室町	611	102	清里町	381
13	美幌市	3,567	43	栗山町	1,045	73	滝上町	597	102	瀬戸町	381
14	稚内市	3,498	44	洞爺湖町	1,009	74	由仁町	572	104	和寒町	379
15	網走市	3,173	45	日高町	1,001	74	沼田町	572	105	月形町	375
16	留萌市	3,105	46	本別町	1,000	76	標茶町	543	106	苫前町	371
17	根室市	2,942	47	湧別町	988	77	大空町	532	107	東川町	366
18	名寄市	2,922	48	長万部町	903	78	清水町	530	108	訓子府町	364
19	芦別市	2,812	49	枝幸町	887	79	下川町	529	109	寿都町	361
20	千歳市	2,655	50	北斗市	872	79	釧路町	529	110	豊浦町	357
21	深川市	2,486	51	美幌町	851	81	安平町	519	111	天塩町	356
22	紋別市	2,376	52	枝笥町	845	82	別海町	515	112	浜頓別町	355
23	赤平市	2,292	53	厚岸町	815	83	磯谷町	502	113	摩周町	342
24	三笠市	2,226	54	江刺町	804	84	音更町	496	114	赤井江町	340
25	滝井町	2,200	55	森町	793	85	広尾町	482	115	湧別町	334
26	士別市	2,175	56	中標津町	792	86	新得町	477	116	蘭越町	333
27	岩内町	1,957	57	上川町	772	87	平取町	473	117	新十津川町	331
28	砂川市	1,775	58	池田町	768	88	小清水町	471	118	白老町	327
29	網走市	1,765	59	弟子屈町	752	89	長沼町	466	119	陸別町	326
30	余市町	1,750	60	当別町	746	90	浦幌町	447	120	小平町	319



順位	市町村名	統計値	順位	市町村名	統計値	順位	市町村名	統計値	順位	市町村名	統計値
1	札幌市	175,025	31	深川市	1,890	61	赤平市	691	91	様似町	385
2	旭川市	33,234	32	余市町	1,861	62	枝幸町	680	92	新得町	383
3	函館市	25,978	33	富良野市	1,841	63	美幌町	672	93	蘭越町	371
4	樽川市	18,251	34	美幌町	1,839	64	標茶町	649	94	浜頓別町	370
5	釧路市	16,198	35	士別市	1,811	65	羽幌町	648	95	上士幌町	367
6	苫小牧市	14,879	36	滝井町	1,622	66	東神楽町	633	96	浦幌町	365
7	北見市	11,874	37	鶴岡町	1,621	66	広尾町	633	97	佐呂間町	359
8	小樽市	11,730	38	芽室町	1,619	68	白糠町	614	98	豊浦町	356
9	室蘭市	8,461	39	美幌町	1,502	69	洞爺湖町	608	99	津別町	354
10	岩見沢市	7,205	40	倶知安町	1,380	70	湧別町	602	100	中札内村	352
11	江別市	6,981	41	八雲町	1,356	71	せたな町	599	101	標津町	342
12	千歳市	6,949	42	森町	1,268	72	むかわ町	570	102	雄武町	341
13	石狩市	4,686	43	七飯町	1,213	73	松前町	558	103	美深町	336
14	滝川市	4,048	44	栗山町	1,176	73	長万部町	558	104	福島町	327
15	北広島市	4,026	44	白老町	1,176	75	足寄町	555	105	えりも町	320
16	稚内市	3,976	46	浦河町	1,170	76	本別町	553	106	興部町	314
17	恵庭市	3,735	47	斜里町	1,101	77	共和町	484	107	乙部町	296
18	北斗市	3,648	48	長万部町	1,099	78	安平町	482	107	上川町	296
19	網走市	3,496	49	厚岸町	1,033	79	池田町	465	109	刺瀬町	290
20	登別市	3,003	50	岩内町	1,007	80	狭中町	450	110	訓子府町	284
21	伊達市	2,851	51	三笠市	990	81	釧路町	439	111	新冠町	282
22	中標津町	2,850	52	当別町	989	82	中標津町	429	112	摩周町	273
23	赤平市	2,660	53	白老町	938	83	今金町	426	113	和寒町	270
24	根室市	2,569	54	長沼町	906	84	大空町	414	114	南郷町	266
25	音更町	2,454	55	別海町	848	85	由仁町	408	114	赤井江町	266
26	名寄市	2,453	56	夕張市	801	86	当麻町	402	116	豊浦町	262
27	留萌市	2,333	57	上川町	789	86	小清水町	402	116	豊浦町	262
28	新ひだか町	2,327	58	江刺町	748	88	大滝町	395	118	士幌町	259
29	紋別市	2,273	59	清水町	703	89	東川町	392	119	上ノ国町	254
30	砂川市	2,071	60	弟子屈町	696	90	木古内町	388	120	二セコ町	253

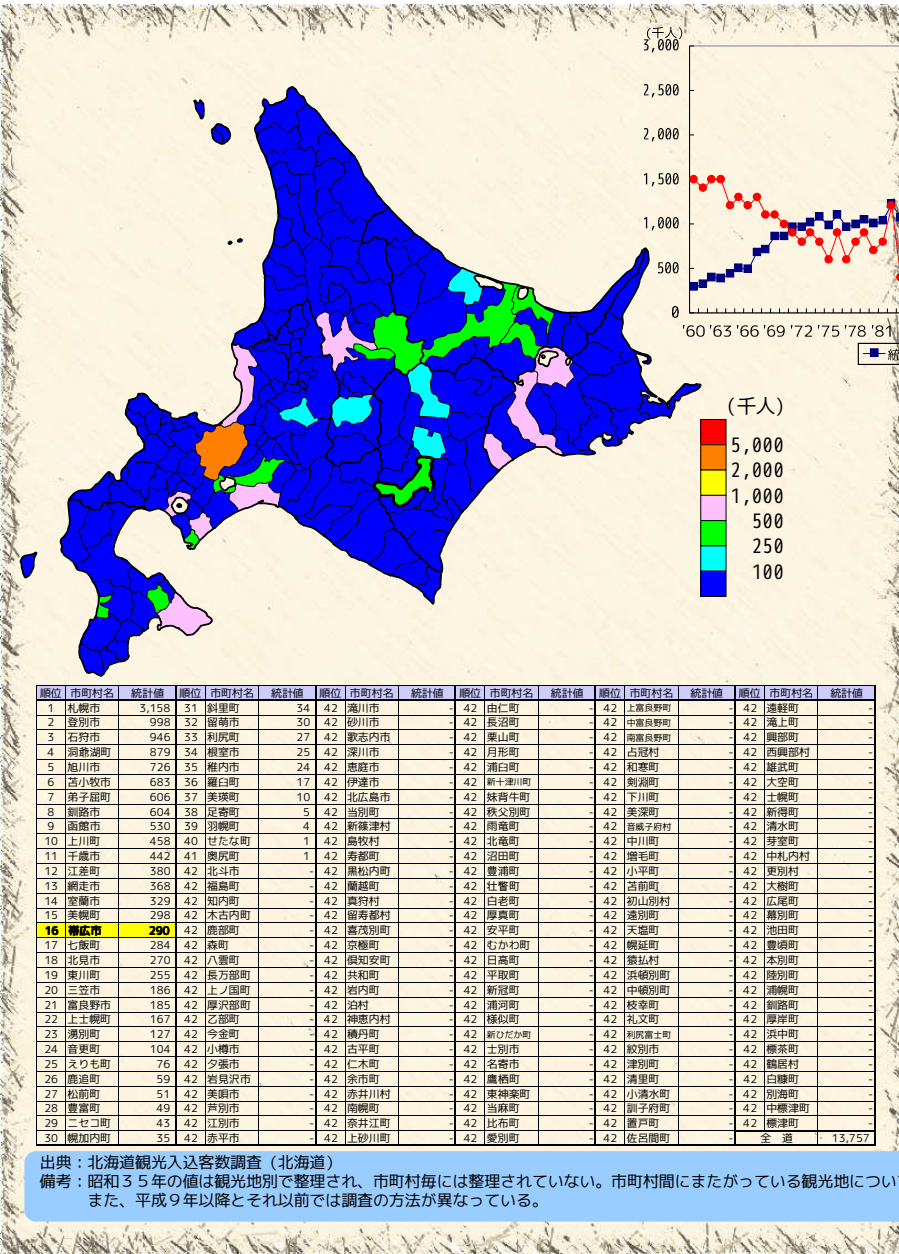
出典：商業統計調査（経済産業省）  
備考：昭和37、39年は飲食店を含む。







### 観光客入込客数 (計) 【昭和35年】

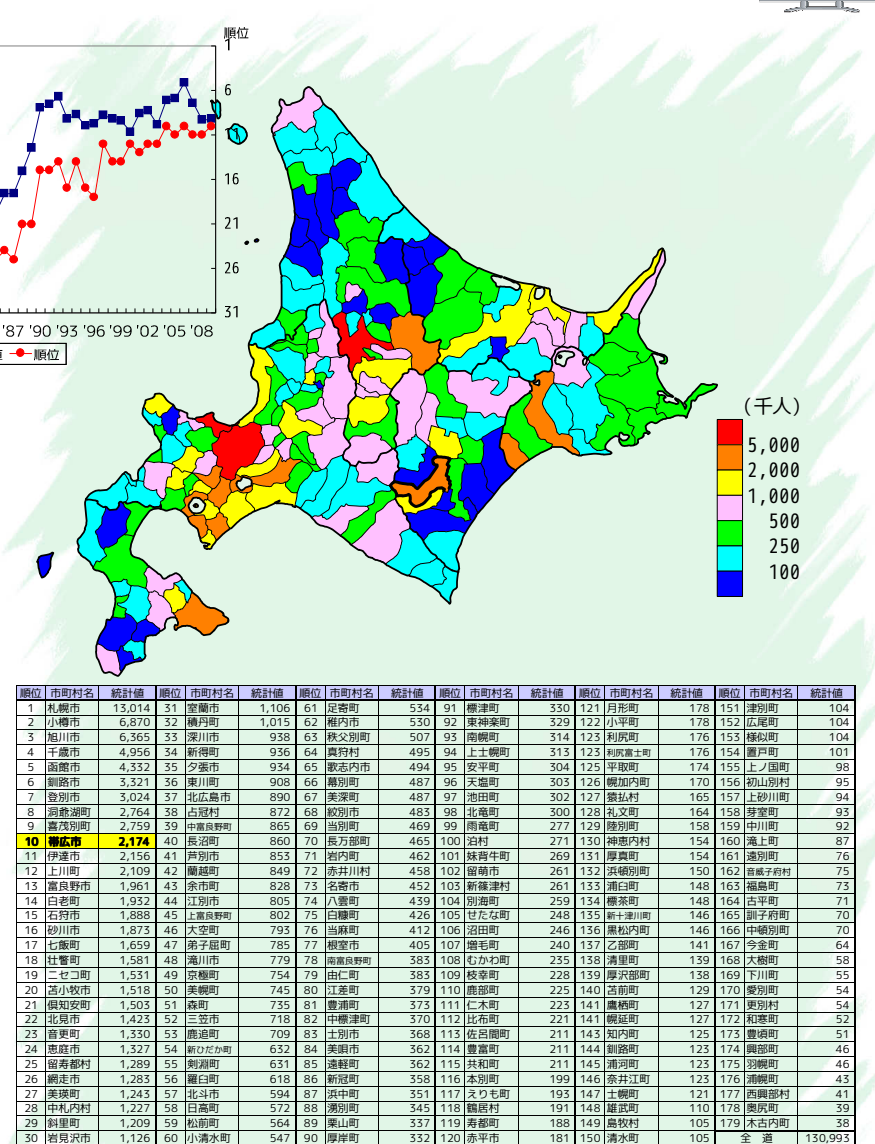


出典：北海道観光入込客数調査（北海道）

備考：昭和35年の値は観光地別で整理され、市町村毎には整理されていない。市町村間にまたがっている観光地については特定の市町村に全て合算している。また、平成9年以降とそれ以前では調査の方法が異なる。



### 観光客入込客数 (計) 【平成21年】

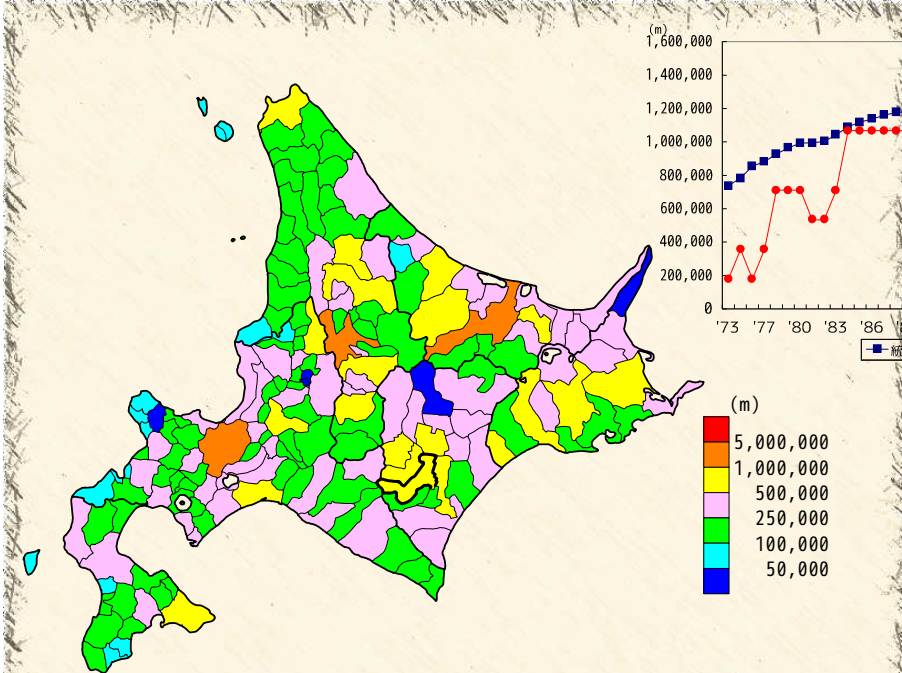


出典：備考欄





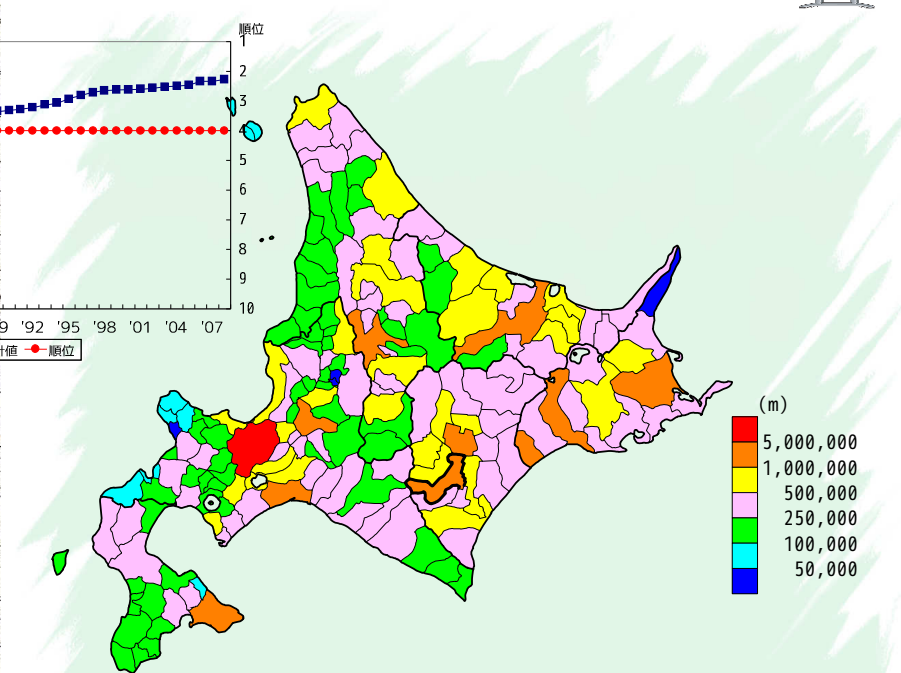
市町村道実延長【昭和48年】



順位	市町村名	統計値	順位	市町村名	統計値	順位	市町村名	統計値	順位	市町村名	統計値
1	札幌市	2,312,285	31	美幌市	437,149	61	和寒町	317,038	91	今金町	226,505
2	旭川市	1,412,359	32	長沼町	421,612	62	清里町	309,589	92	森町	225,812
3	北見市	1,394,547	33	新ひだか町	420,190	63	佐呂間町	309,413	93	長万部町	222,708
4	高松市	953,787	34	千歳市	411,963	64	広尾町	304,745	94	当麻町	222,297
5	別海町	879,771	35	豊浦町	410,192	65	標津町	291,205	95	標延町	219,379
6	士別市	866,429	36	小清水町	407,873	66	芦別市	285,497	96	七飯町	218,705
7	網走市	846,150	37	八雲町	407,722	67	根室市	276,037	97	礼内村	217,730
8	網走市	775,739	38	斜里町	403,265	68	紋別町	271,205	98	平取町	215,764
9	帯広市	738,328	39	美幌町	398,124	69	恵庭市	270,552	99	二子二町	215,574
10	名寄市	704,711	40	新十津川町	395,058	70	下川町	270,134	100	砂川市	215,530
11	釧路市	673,936	41	網走市	387,769	71	弟子屈町	261,540	101	新冠町	215,012
12	虻田町	664,610	42	滝川市	385,313	72	網走市	260,275	102	豊富町	212,962
13	音更町	650,170	43	当別町	383,819	73	東神楽町	259,753	103	東別村	210,319
14	稚内市	629,767	44	日高町	379,678	74	興部町	257,665	104	松前町	207,834
15	美瑛町	629,013	45	本別町	378,621	75	鶴居村	256,169	105	倶知安町	203,962
16	深川市	620,220	46	せたな町	376,775	76	中富良野町	254,884	106	雄武町	202,625
17	紋別市	609,326	47	足寄町	370,386	77	紋別町	252,196	107	白糠町	198,947
18	標茶町	581,531	48	池田町	369,926	78	美深町	248,599	108	南富良野町	195,529
19	遠軽町	557,576	49	北斗市	369,159	79	浦河町	246,846	109	北広島市	194,641
20	富良野市	549,208	50	室蘭市	363,947	80	浜中町	246,592	110	上川町	193,745
21	苫小牧市	548,215	51	枝幸町	361,520	81	天塩町	243,873	111	豊橋町	192,405
22	大空町	538,532	52	白老町	360,782	82	厚岸町	238,141	112	網走市	187,179
23	清水町	516,370	53	蘭越町	360,504	83	留萌市	237,072	113	中川町	185,611
24	石狩市	496,774	54	共栄町	355,731	84	津別町	236,495	114	海部町	185,517
25	伊達市	487,893	55	上富良野町	335,243	85	訓子府町	235,711	115	登別市	184,376
26	中標津町	479,712	56	士幌町	332,221	86	南幌町	233,872	116	鹿越町	182,085
27	江別市	473,080	57	新得町	331,206	87	安平町	232,235	117	ネーモ町	179,758
28	標別町	464,407	58	鹿追町	329,473	88	築山町	233,058	118	羽幌町	177,172
29	小樽市	448,969	59	大村町	326,393	89	戸田町	231,695	119	大村町	177,045
30	むかわ町	437,708	60	浦幌町	320,749	90	厚岸町	228,430	120	愛別町	176,555

出典：市町村の財政概要（北海道）

市町村道実延長【平成20年】



順位	市町村名	統計値	順位	市町村名	統計値	順位	市町村名	統計値	順位	市町村名	統計値
1	札幌市	5,183,622	31	伊達市	549,550	61	小清水町	403,219	91	興部町	276,687
2	旭川市	2,082,485	32	大村町	539,183	62	せたな町	401,904	92	中富良野町	275,756
3	北見市	1,784,703	33	湧別町	531,329	63	浜中町	387,412	93	標延町	275,515
4	帯広市	1,374,094	34	紋別市	530,124	64	新十津川町	384,494	94	新冠町	271,377
5	高松市	1,259,738	35	恵庭市	524,446	65	豊浦町	358,962	95	南幌町	268,661
6	網走市	1,256,907	36	鹿追町	509,217	66	豊富町	354,304	96	天塩町	268,486
7	別海町	1,184,068	37	美幌市	508,026	67	共栄町	346,334	97	厚岸町	267,470
8	網走市	1,094,284	38	美瑛町	501,421	68	津別町	337,424	98	津別町	266,417
9	音更町	1,040,952	39	斜里町	495,608	69	芦別市	331,869	99	倶知安町	263,142
10	苫小牧市	1,024,794	40	蘭越町	480,516	70	和寒町	331,525	100	東神楽町	261,699
11	虻田町	921,704	41	北斗市	472,601	71	根室市	331,425	101	雄武町	261,523
12	釧路市	883,136	42	むかわ町	468,237	72	今金町	330,361	102	陸別町	260,527
13	上川町	837,097	43	東野村	467,483	73	白糠町	329,528	103	浜頓別町	260,330
14	稚内市	806,937	44	更別町	465,191	74	安平町	320,487	104	訓子府町	255,389
15	江別市	762,066	45	長沼町	463,400	75	美深町	319,646	105	猿払村	252,163
16	石狩市	741,663	46	当別町	459,203	76	佐呂間町	317,527	106	愛別町	251,449
17	名寄市	740,341	47	本別町	456,901	77	下川町	315,076	107	戸田町	245,378
18	千歳市	732,097	48	新ひだか町	456,413	78	清里町	313,422	108	森町	243,162
19	標茶町	729,173	49	旭川市	452,953	79	豊橋町	313,113	109	当麻町	239,619
20	深川市	689,365	50	八雲町	447,981	80	厚岸町	310,977	110	砂川市	238,592
21	富良野市	681,077	51	白老町	446,858	81	剣淵町	309,194	111	浦河町	234,374
22	大空町	672,700	52	新得町	441,491	82	中川町	302,049	112	喜茂別町	233,527
23	清水町	660,597	53	広尾町	437,190	83	浦幌町	295,955	113	長万部町	231,269
24	石狩市	636,588	54	富良野市	436,561	84	築山町	293,698	114	平取町	229,484
25	遠軽町	629,581	55	士幌町	427,004	85	七飯町	292,765	115	湧別町	227,424
26	中標津町	621,938	56	池田町	414,054	86	登別市	290,486	116	松前町	226,507
27	大空町	621,570	57	上富良野町	413,606	87	網走市	287,940	117	留萌市	219,680
28	大村町	585,145	58	弟子屈町	408,317	88	蘭越町	283,642	118	滝上町	216,416
29	小樽市	579,802	59	北広島市	407,759	89	鶴居村	283,148	119	中川町	214,736
30	網走市	574,082	60	日高町	406,870	90	訓路町	277,529	120	余市町	214,009

出典：備考欄



昔

交通事故死亡者数【昭和47年】

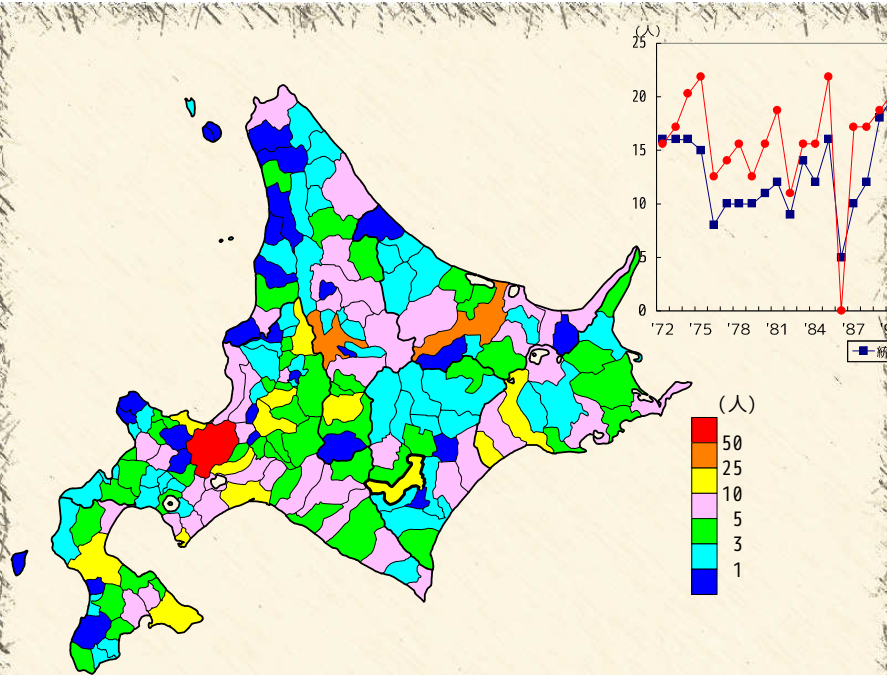


Table listing municipalities and their traffic accident death counts for 1972. Columns include rank, municipality name, and death count. The table is sorted by death count in descending order.

出典：交通年鑑（北海道警察本部）

今

交通事故死亡者数【平成20年】

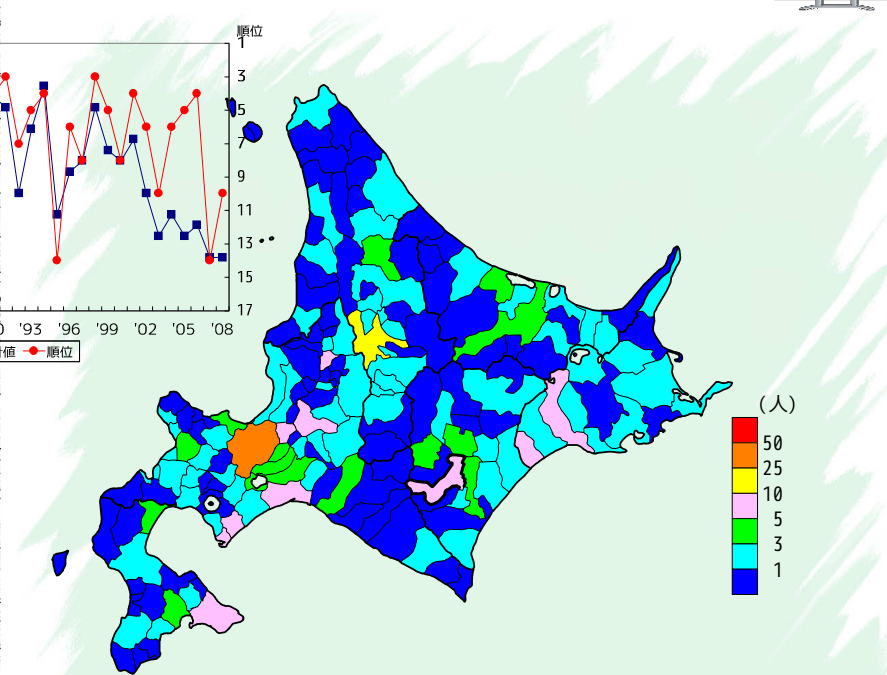


Table listing municipalities and their traffic accident death counts for 2008. Columns include rank, municipality name, and death count. The table is sorted by death count in descending order.

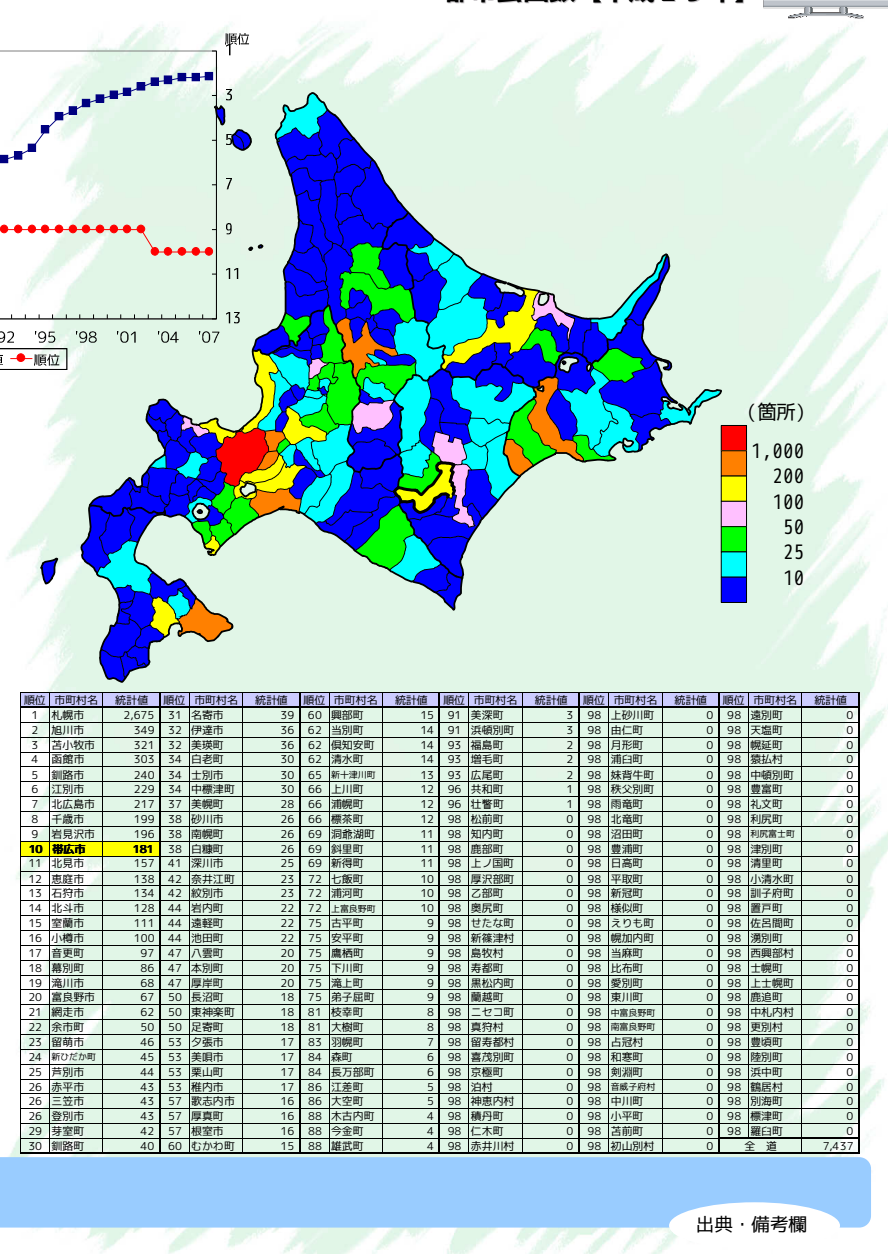
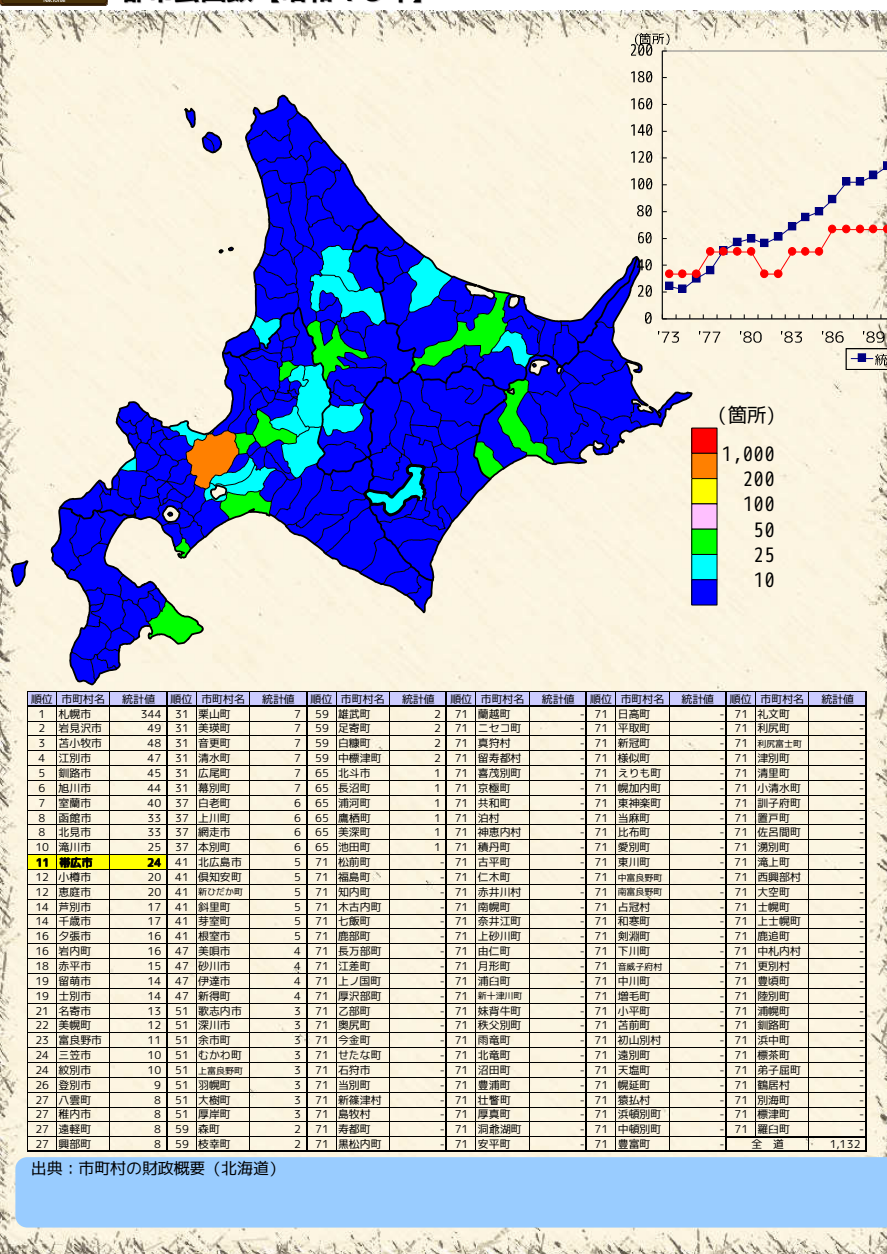
出典：備考欄









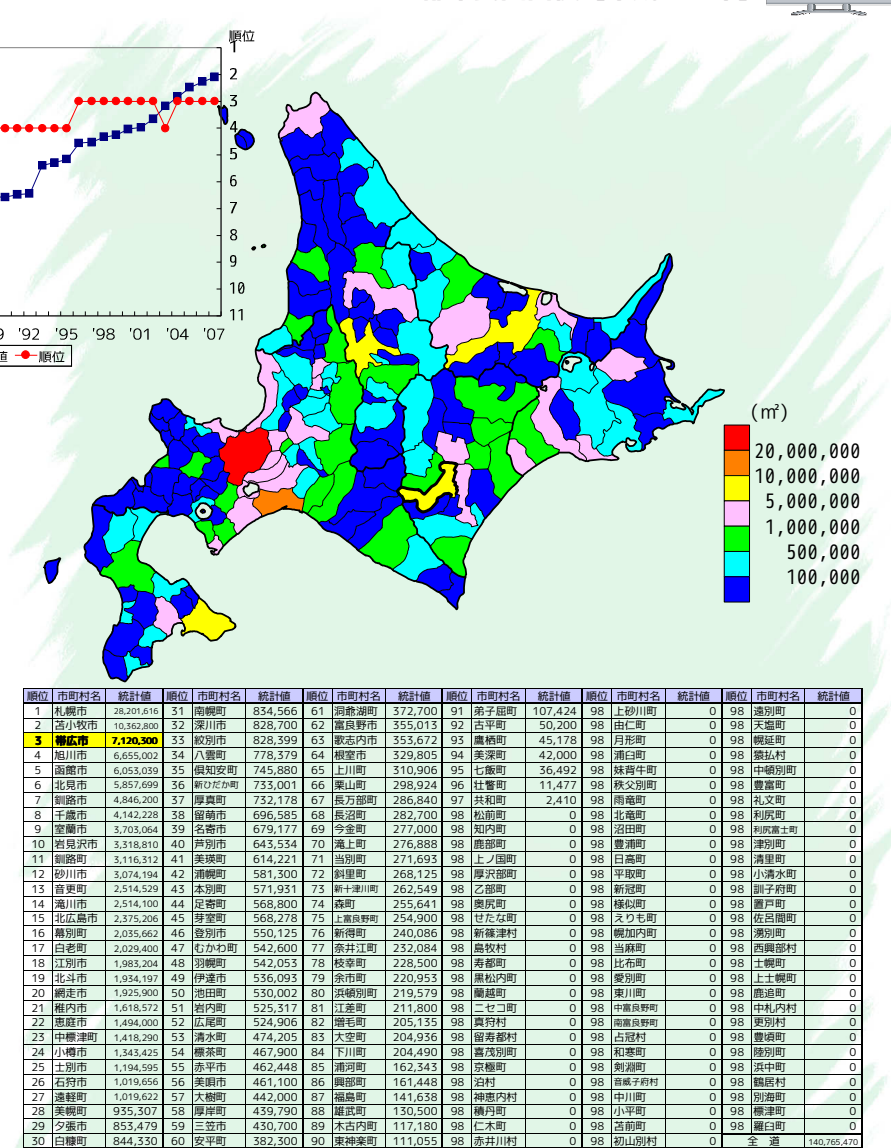
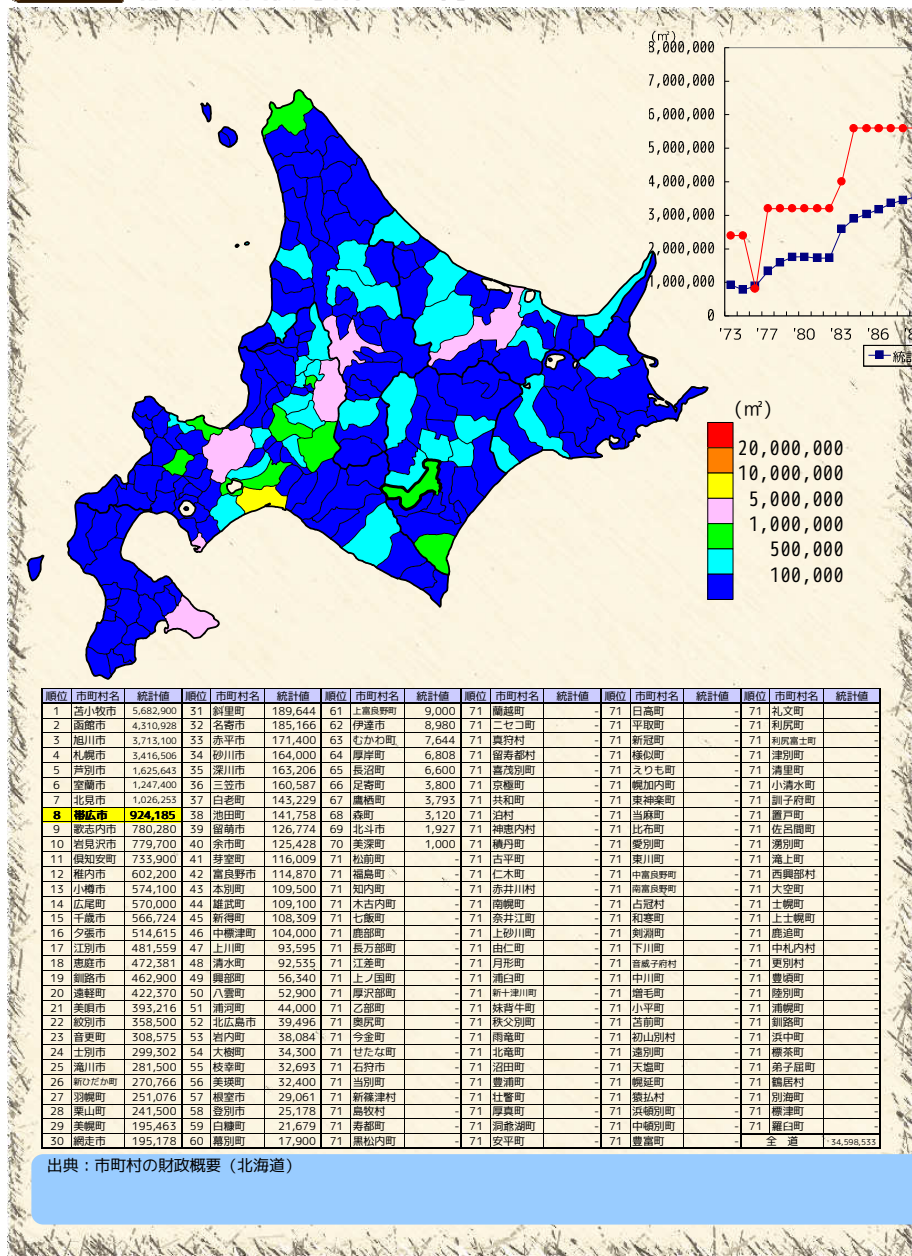




### 都市公園面積【昭和48年】



### 都市公園面積【平成19年】







乗用車数【昭和30年】

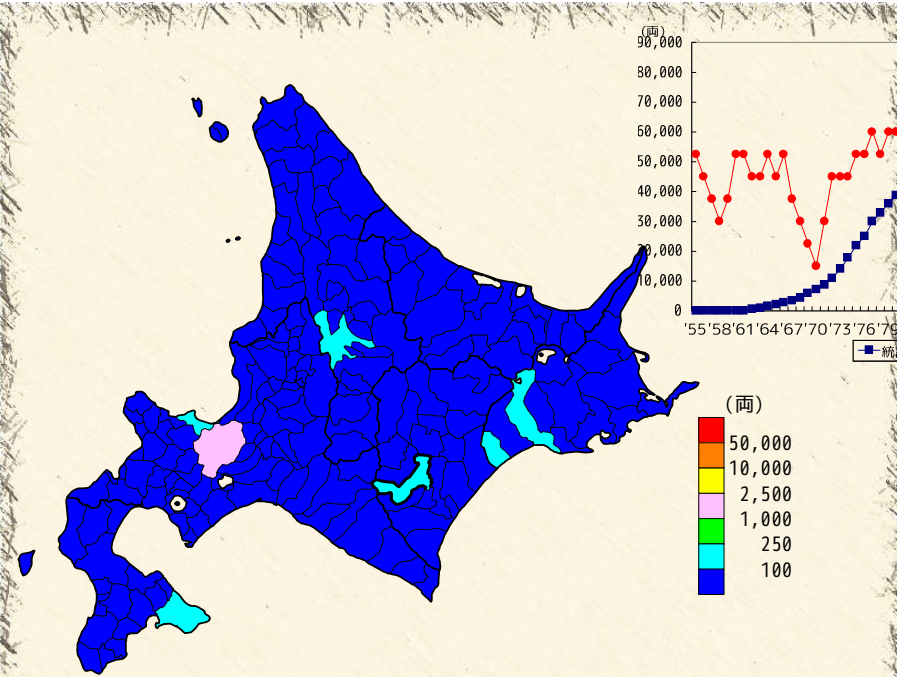


Table listing municipalities and their passenger car counts for昭和30年. Top entries include 札幌市 (1,064), 旭川市 (195), and 帯広市 (103).

出典：北海道自動車統計（北海道運輸局）  
備考：昭和30～36年は普通車のみ。



乗用車数【平成21年】

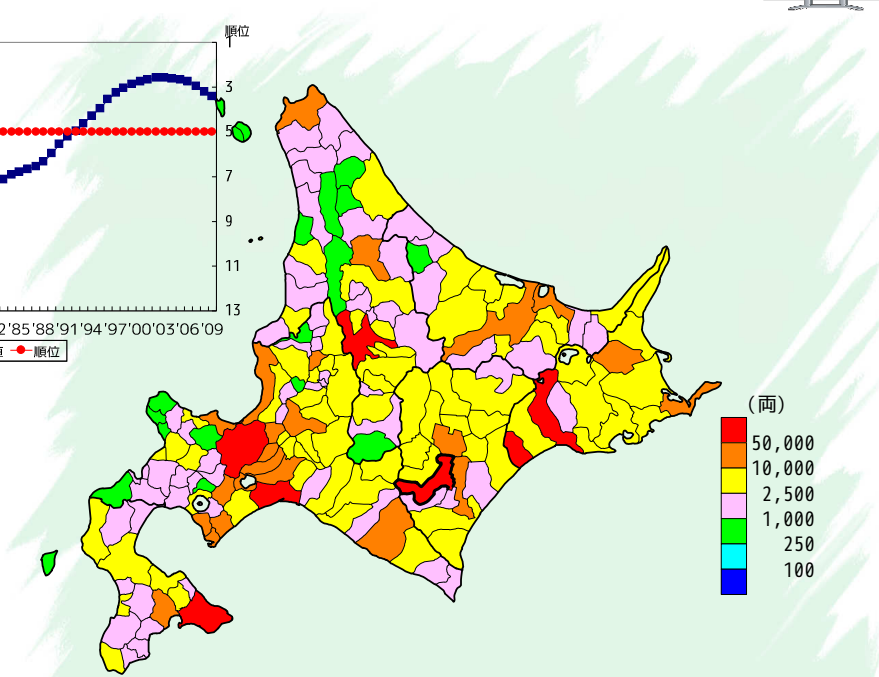


Table listing municipalities and their passenger car counts for平成21年. Top entries include 札幌市 (631,994), 旭川市 (130,771), and 帯広市 (71,826).

出典・備考欄





軽乗用車数【昭和53年】



軽乗用車数【平成21年】

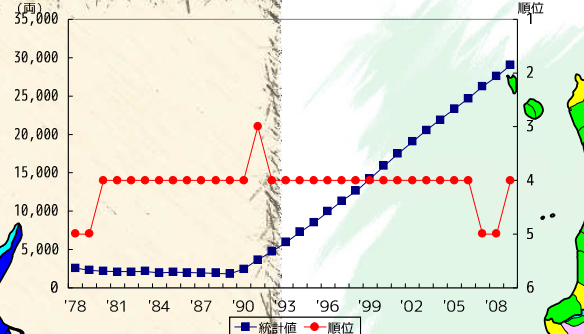
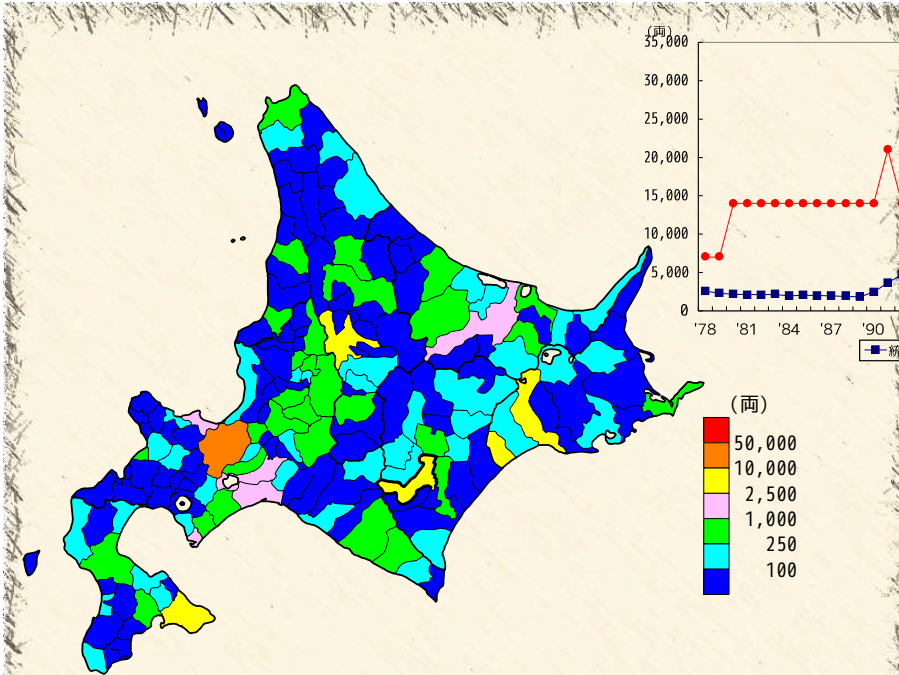


Table listing light car counts by municipality for 1978, with columns for rank, municipality name, and count. Total count: 2,588.

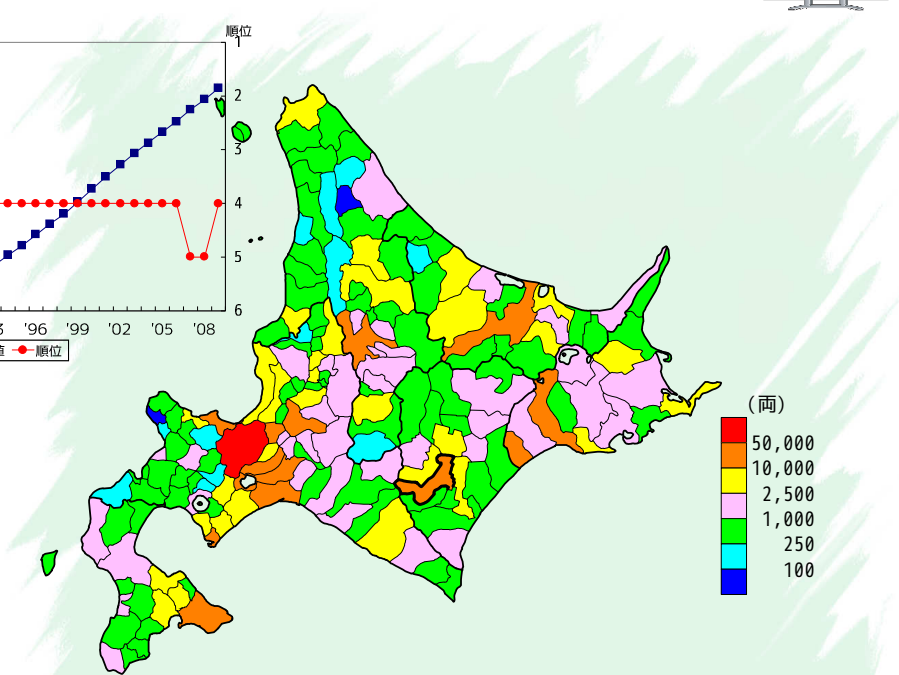


Table listing light car counts by municipality for 2009, with columns for rank, municipality name, and count. Total count: 29,011.

出典：北海道自動車統計（北海道運輸局）

出典・備考欄



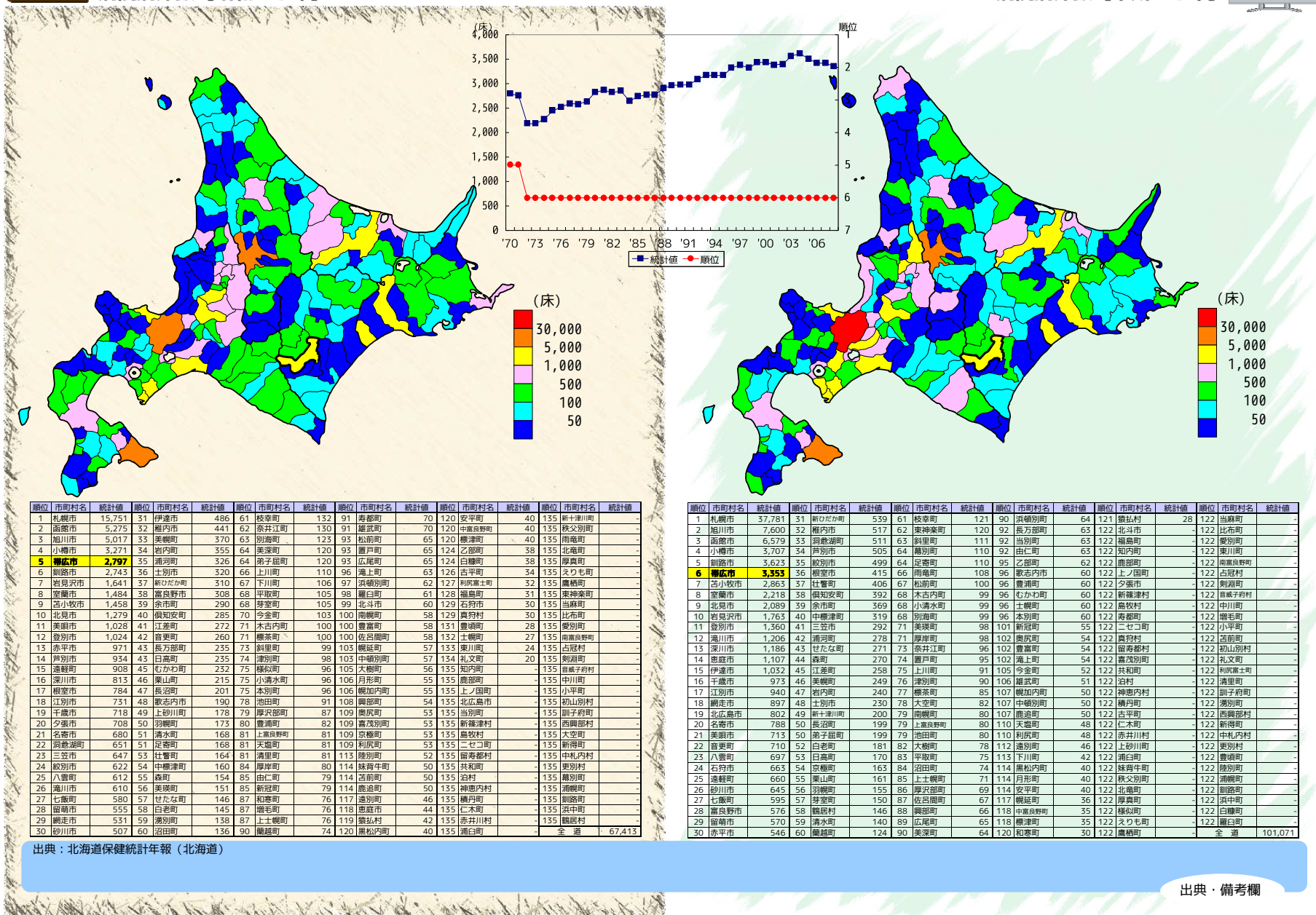




### 病院病床数【昭和45年】



### 病院病床数【平成20年】



出典：北海道保健統計年報（北海道）

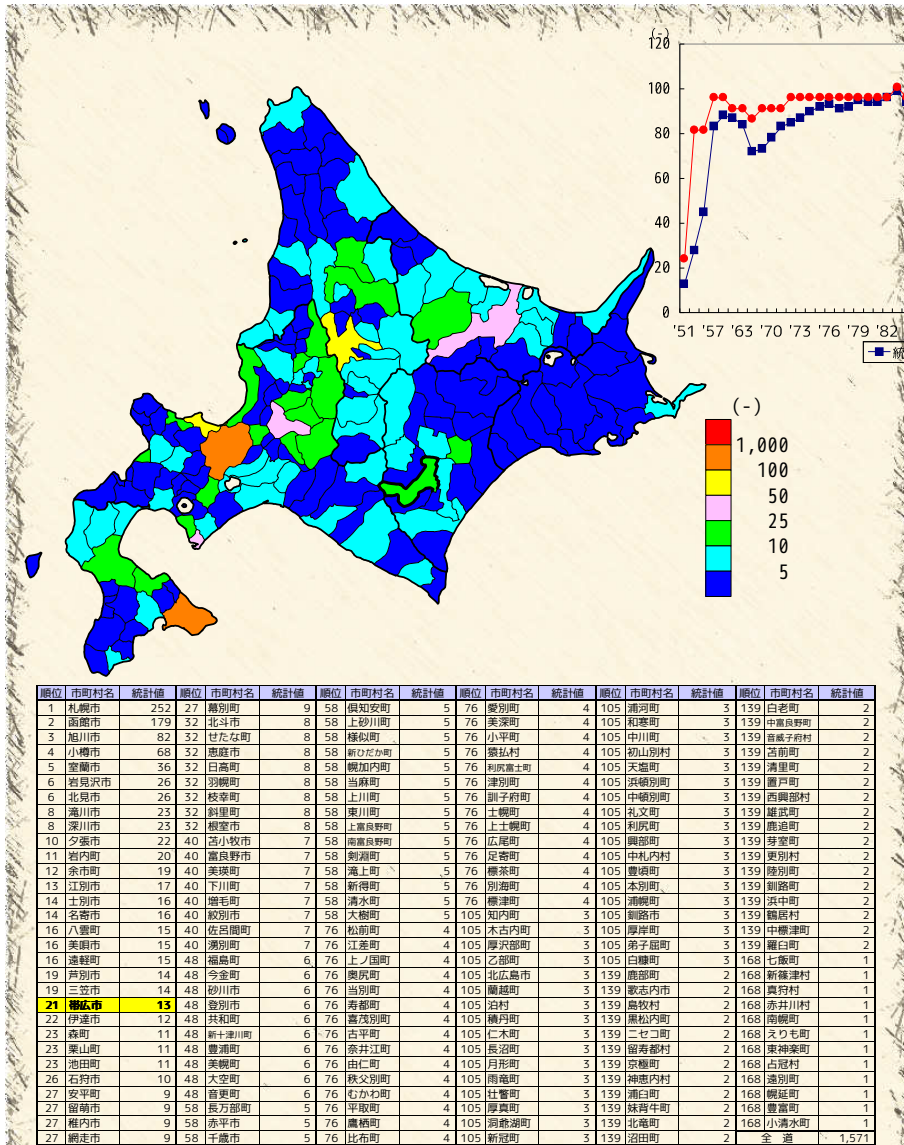
出典・備考欄



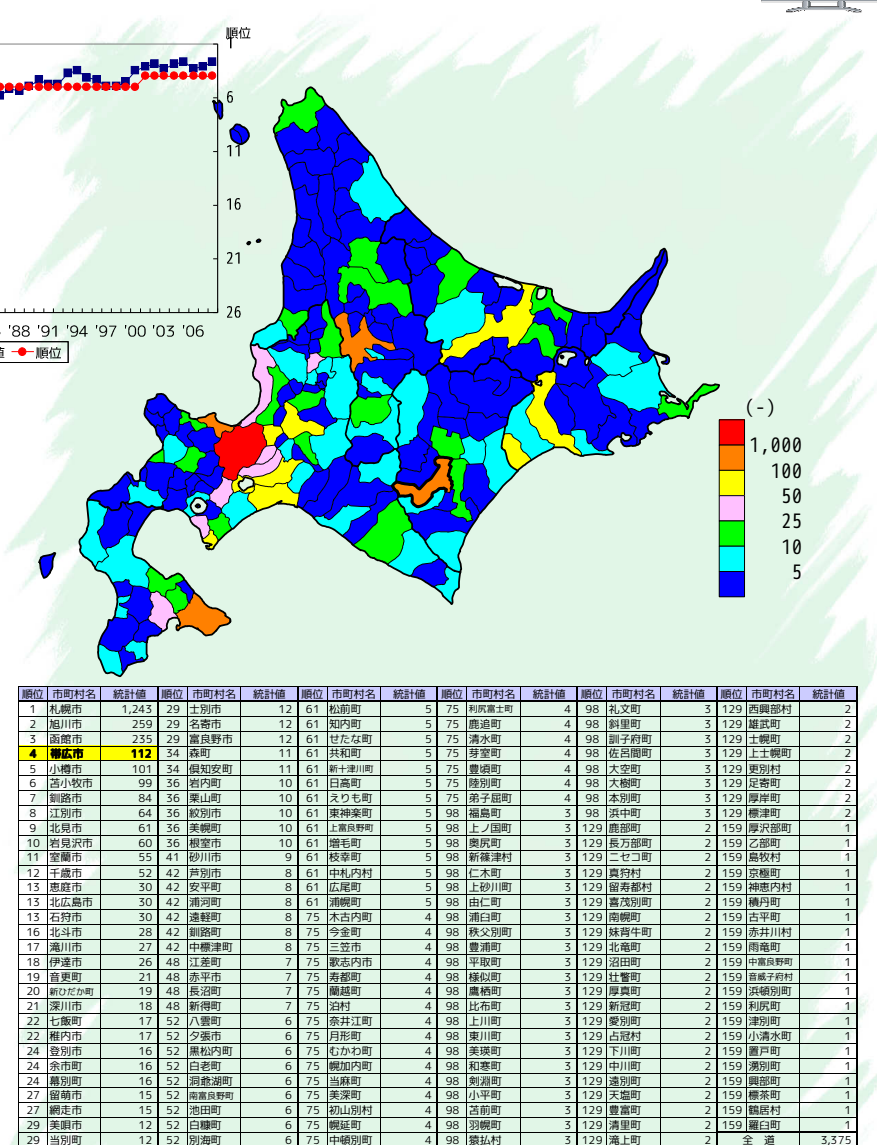
### 診療所施設数【昭和26年】



### 診療所施設数【平成20年】



出典：北海道保健統計年報（北海道）



出典：備考欄

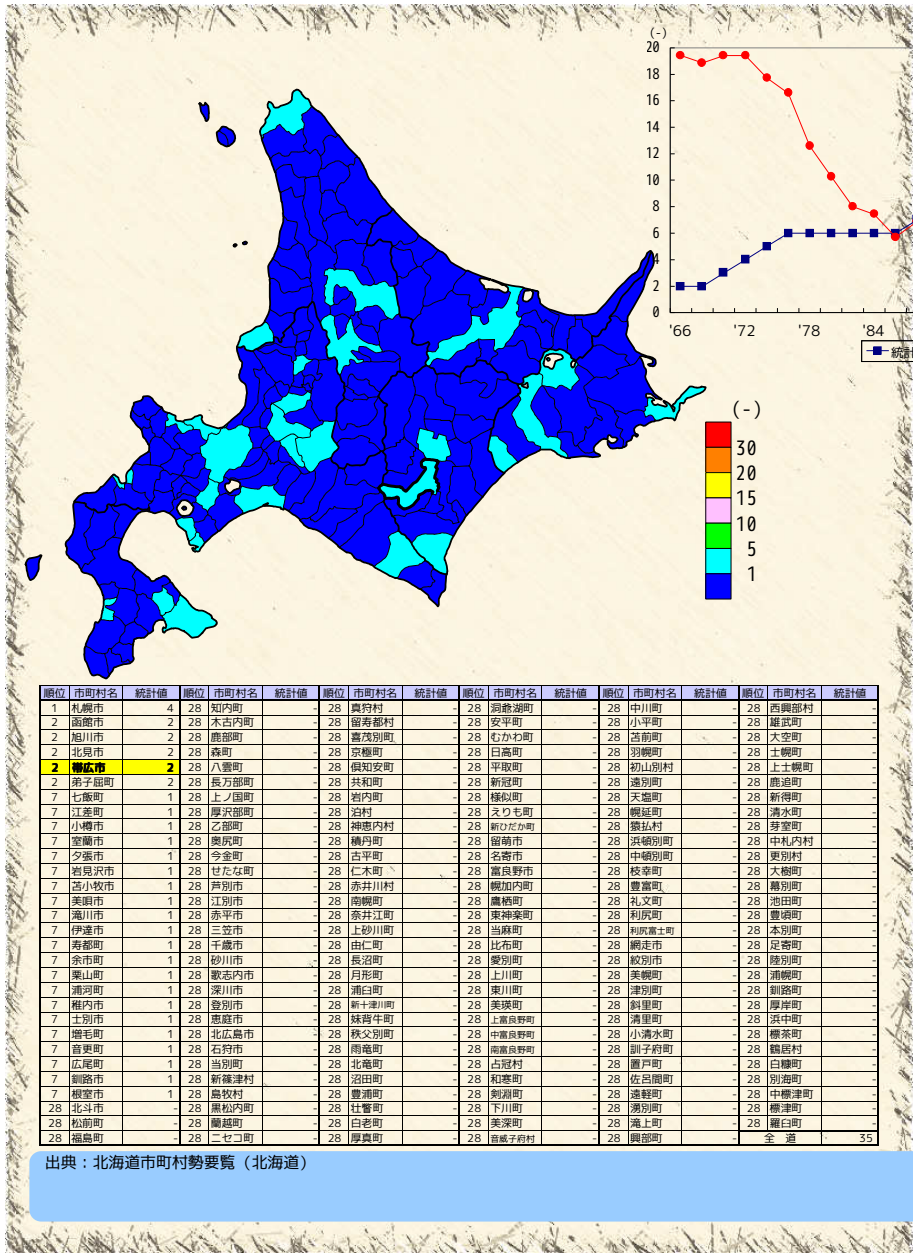




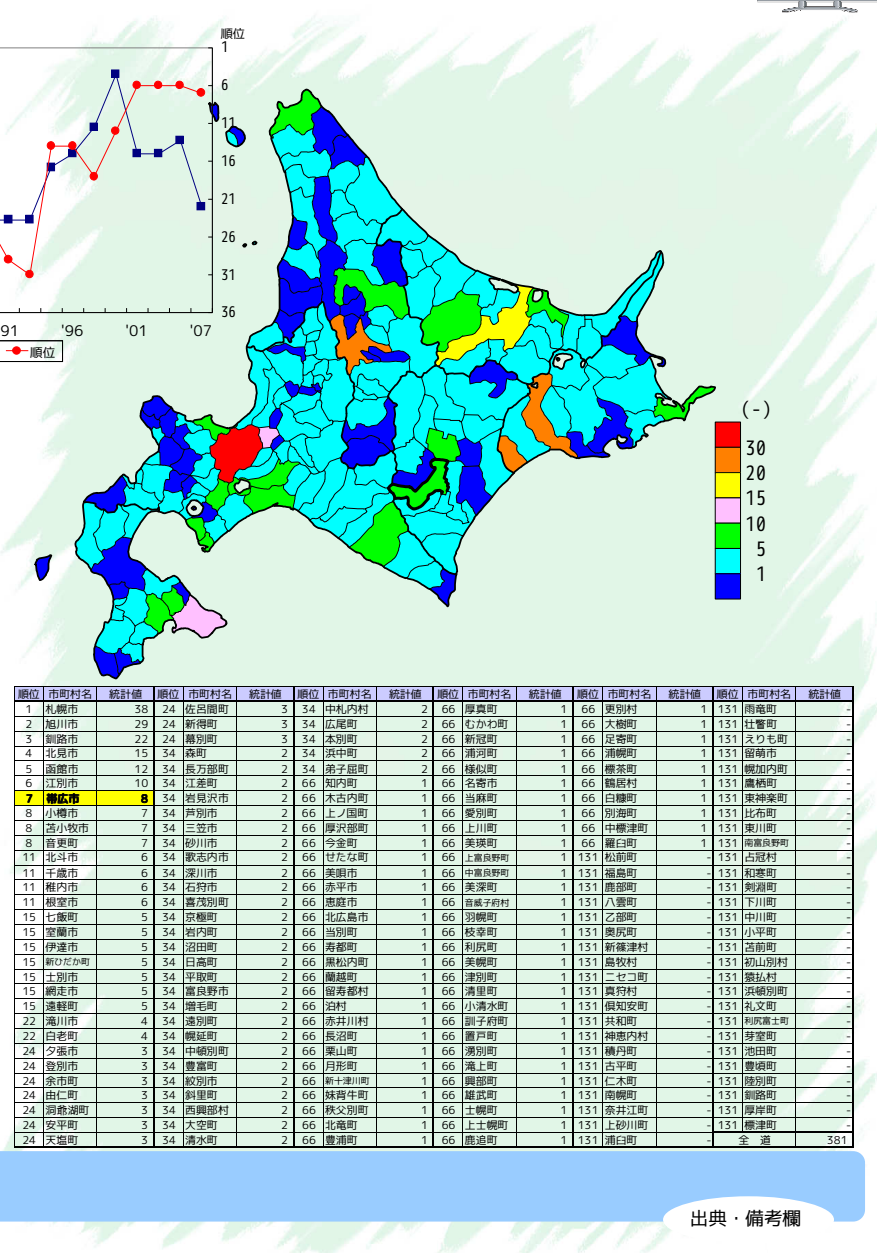




### 老人福祉施設数【昭和41年】



### 老人福祉施設数【平成19年】











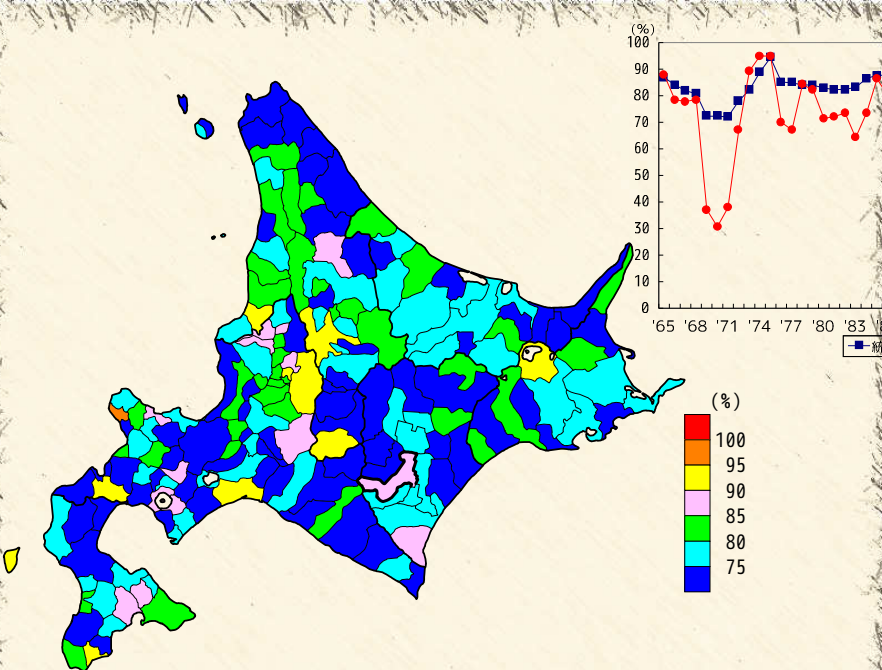






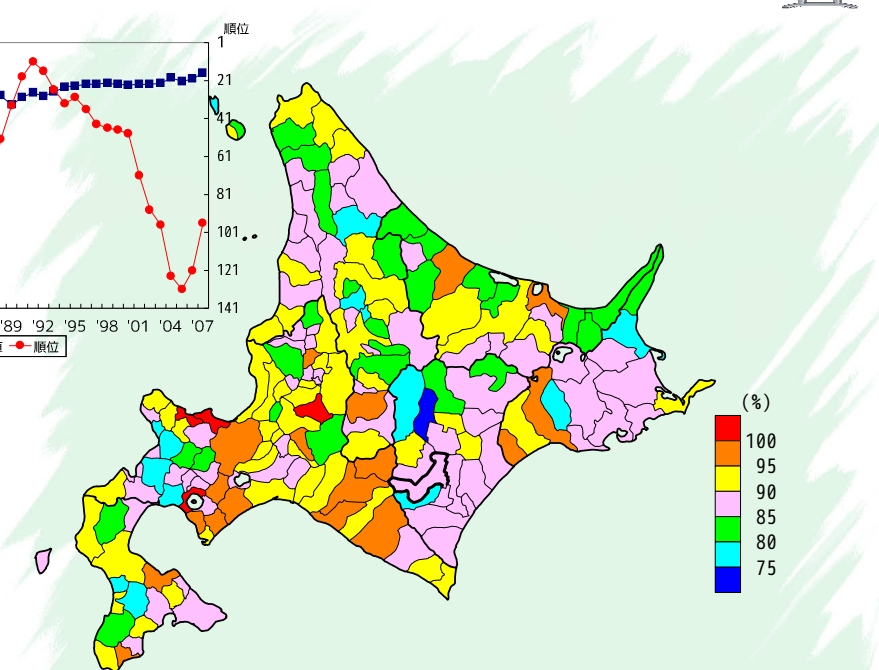






順位	市町村名	統計値	順位	市町村名	統計値	順位	市町村名	統計値	順位	市町村名	統計値	順位	市町村名	統計値	
1	神恵内村	98.3	31	妹背牛町	83.7	59	陸別町	80.4	90	沼田町	76.7	121	深川市	74.1	
2	苫小牧市	94.6	31	小坪町	83.7	62	遠別町	80.2	92	室蘭市	76.6	122	京極町	74.0	
3	留萌市	94.4	31	苫前町	83.7	63	留寿都村	79.9	92	新十津川町	76.6	123	今金町	73.4	
4	弟子屈町	92.8	31	羅武町	83.6	63	東神楽町	79.9	94	更別村	76.5	123	白糠町	73.4	
5	歌志内市	92.6	35	上砂川町	83.5	65	標茶町	79.8	95	横内町	76.4	125	白老町	73.3	
6	旭川市	92.6	36	蘭越市	83.3	66	厚沢部町	79.7	95	網走市	76.4	126	接方郡	73.2	
7	福島町	92.5	36	浦白町	83.3	66	長沼町	79.7	95	滝上町	76.4	126	茅渚町	73.2	
8	黒松内町	92.1	36	本別町	83.3	66	土曜町	79.7	96	農園町	76.5	128	東山町	73.1	
9	芦別町	91.3	36	羅臼町	83.3	66	蘭別町	79.7	99	仁木町	76.1	129	月形町	72.9	
10	占冠村	91.1	40	岩内町	83.2	70	美瑛町	79.5	99	追分町	76.1	130	清里町	72.8	
11	奥尻町	90.2	41	松前町	83.1	71	むかわ町	79.4	99	鹿追町	76.1	131	八雲町	72.5	
12	赤平市	88.6	41	中川町	83.1	72	厚岸町	79.3	102	佐呂間町	75.9	131	厚岸町	72.5	
13	北斗市	88.5	43	赤井江町	83.0	73	乙部町	79.2	102	別海町	75.9	133	札幌市	72.4	
14	秩父別町	87.8	44	網走市	82.9	74	岩見沢市	79.0	104	二セコ町	75.7	133	白鳥町	72.4	
15	稚内市	87.5	45	更別町	82.7	74	北見市	79.0	104	増毛町	75.7	133	上富良野町	72.4	
16	夕張市	87.5	46	上川町	82.5	76	小樽市	78.8	104	利尻町	75.7	136	大空町	72.3	
17	南幌町	87.4	48	倶知安町	82.3	76	様似町	78.8	107	せたな町	75.6	137	南富良野町	72.1	
18	帯広市	86.9	48	砂川市	82.2	78	農拓町	78.3	107	登別市	75.6	137	札文町	72.1	
19	余市町	86.5	49	剣淵町	82.1	78	遠軽町	78.3	107	天塩町	75.6	139	利尻富士町	72.0	
20	北見市	86.3	50	滝川市	81.6	80	羽幌町	78.0	110	共和町	75.5	139	深川町	72.0	
21	広尾町	86.2	51	北広島市	81.2	80	標置市	78.0	111	木古内町	75.0	141	初山別村	71.7	
22	七飯町	85.5	51	平岡町	81.2	82	千歳市	77.6	112	沼田町	74.9	142	深川町	71.3	
23	杜町	85.4	51	新形町	81.2	83	商町	77.4	112	伊達市	74.8	143	東川町	71.0	
24	洞爺湖町	85.3	54	網走市	81.1	83	置戸町	77.4	113	浜頓別町	74.8	144	知内町	70.4	
25	名寄市	85.0	55	中標津町	81.0	85	中札内町	77.3	115	石狩市	74.7	145	標津町	69.9	
26	美瑛市	84.9	56	標延町	80.9	86	当麻町	77.1	115	小清水町	74.7	146	上士幌町	69.8	
27	大町市	84.7	57	比布町	80.8	87	大森町	77.0	117	香町町	74.6	147	訓子府町	69.7	
28	江差町	84.0	58	音威子府村	80.5	88	苗穂町	76.9	117	南富良野町	74.6	148	赤井川村	69.6	
29	三笠市	83.8	59	江利川町	80.4	89	士別市	76.8	119	農牧村	74.4	149	枝幸町	69.5	
29	当別町	83.8	59	美幌町	80.4	90	森町	76.7	119	別所町	74.4	150	富良野市	69.2	
												全道			77.3

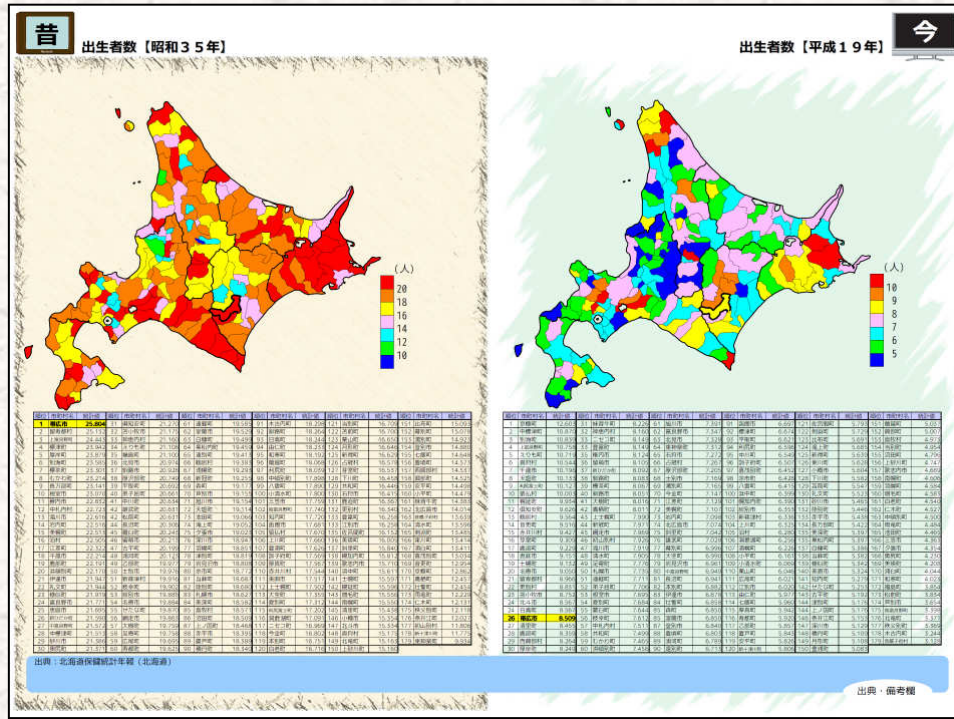
出典：市町村の財政概要（北海道）



順位	市町村名	統計値	順位	市町村名	統計値	順位	市町村名	統計値	順位	市町村名	統計値				
1	余市町	104.1	30	八雲町	93.5	61	えりも町	90.8	89	安平町	89.1				
2	小樽市	103.9	32	江別市	93.1	62	苫小牧市	90.7	89	音威子府村	89.1				
3	三笠市	100.9	32	標弘村	93.1	63	名寄市	90.6	89	天塩町	89.1				
4	洞爺湖町	100.1	32	遠軽町	93.1	63	上富良野町	90.6	89	黒松内町	88.8				
5	登別市	99.6	35	更別町	93.0	65	美幌町	90.5	94	本別町	88.8				
6	様似町	98.9	36	旭川市	92.6	66	古平町	90.4	96	別海町	88.7				
7	網走市	97.8	36	清水町	92.6	66	月形町	90.4	96	南富良野町	88.7				
8	伊達市	97.6	36	白糠町	92.6	66	むかわ町	90.4	98	千歳市	88.4				
9	紋別町	96.6	39	北広島市	92.5	69	厚岸町	90.3	99	知内町	88.2				
10	滝川市	96.5	39	島牧町	92.5	70	新冠町	90.2	99	訓子府町	88.2				
11	蘭山町	96.5	39	稚内市	92.5	71	赤井江町	90.0	99	広尾町	88.2				
12	白老町	96.2	39	増毛町	92.5	72	壮瞥町	89.9	99	厚岸町	88.2				
13	福島町	96.0	43	せたな町	92.4	72	標別町	89.9	103	置戸町	88.1				
14	新ひだか町	95.9	43	士幌町	92.4	72	標茶町	89.9	103	西興部村	88.1				
15	網走市	95.8	45	当別町	92.3	75	岩内町	89.8	105	奥尻町	88.0				
16	平取町	95.5	45	由仁町	92.3	75	大空町	89.8	106	浦幌町	88.0				
17	日高町	95.4	47	北見市	92.2	77	北斗市	89.7	106	弟子屈町	87.7				
18	札幌市	95.3	48	岩見沢市	92.1	77	浦臼町	89.7	108	妹背牛町	87.6				
19	南富良野市	95.0	48	占冠村	91.9	77	浦河町	89.7	109	北竜町	87.5				
20	赤平市	94.5	48	浜頓別町	91.9	77	中標津町	89.7	109	農拓町	87.5				
21	深川市	94.5	51	七飯町	91.8	81	長万部町	89.6	111	函館市	87.4				
22	釧路市	94.4	51	池田町	91.8	81	秩父別町	89.6	111	赤井川村	87.4				
23	帯広市	94.2	51	根室市	91.8	81	大網町	89.6	113	上砂川町	87.2				
24	滝内町	94.1	54	鹿追市	91.7	84	枝幸町	89.4	113	豊岡町	87.2				
25	利尻町	94.0	55	石狩市	91.6	85	網走市	89.3	115	雨竜町	87.1				
26	江差町	93.9	56	留寿都村	91.5	85	初山別村	89.3	116	長沼町	86.9				
27	士別市	93.8	57	農牧村	91.4	87	訓子府町	89.2	117	農控村	86.8				
28	芦別町	93.8	58	松前町	91.2	87	羽幌町	89.2	117	留寿都村	86.8				
29	三笠市	93.5	59	仁木町	91.1	89	鹿部町	89.1	117	網走市	86.8				
30	木古内町	93.5	59	様似町	91.1	89	神恵内村	89.1	120	足寄町	86.7				
												全道			90.7

出典：備考欄





## 人口比を算出した統計値

- 1.出生者数
- 2.死亡者数
- 3.農業産出額（計）
- 4.製造品出荷額等（計）
- 5.製造品出荷額等（食料品製造業）
- 6.年間商品販売額
- 7.都市公園面積
- 8.乗用車数
- 9.病院病床数
- 10.診療所病床数
- 11.医師数

次ページ以降では、上記11種の統計値について、人口千人あたりの値を算出し、地図及びび表で掲載しています。

上図のとおり、前ページまでと同様に、左側は古い年、右側は新しい年になります。掲載している表についても同様で、地図上で表示している統計値を表形式で示したものであり、単位は、地図に表示されているものと同一です。

算出に使用している人口は、原則として同年の住民基本台帳人口です。ただし、対象としている統計の年によっては、直近の国勢調査人口としている場合があります。







製造品出荷額等 (計) 【昭和35年】

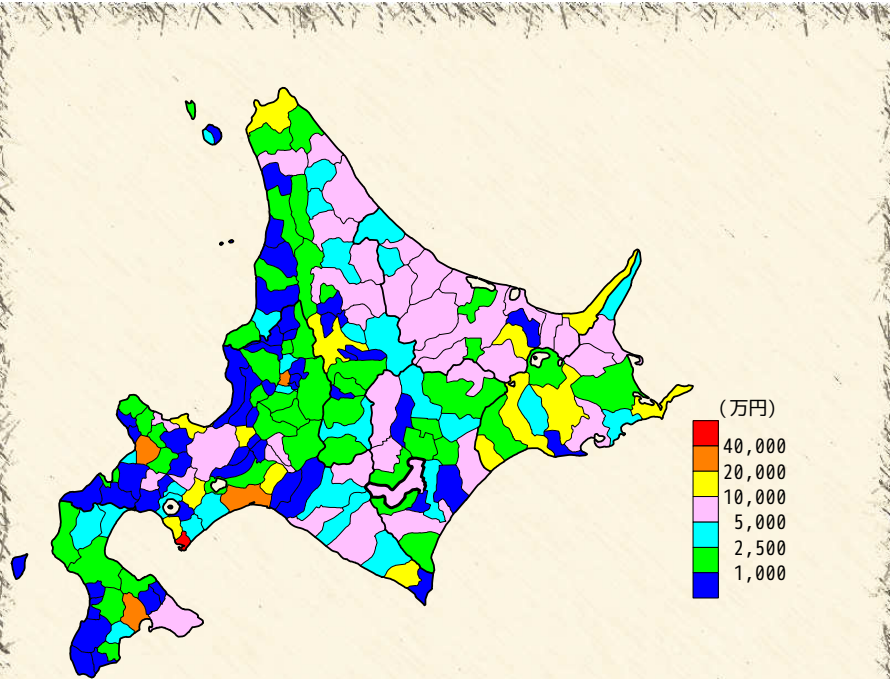


Table with 10 columns: Rank, City/Town/Village Name, Total Value, Rank, City/Town/Village Name, Total Value, Rank, City/Town/Village Name, Total Value, Rank, City/Town/Village Name, Total Value. It lists 150 municipalities and their manufacturing shipment values for 1960.

出典：工業統計調査（経済産業省）

製造品出荷額等 (計) 【平成20年】

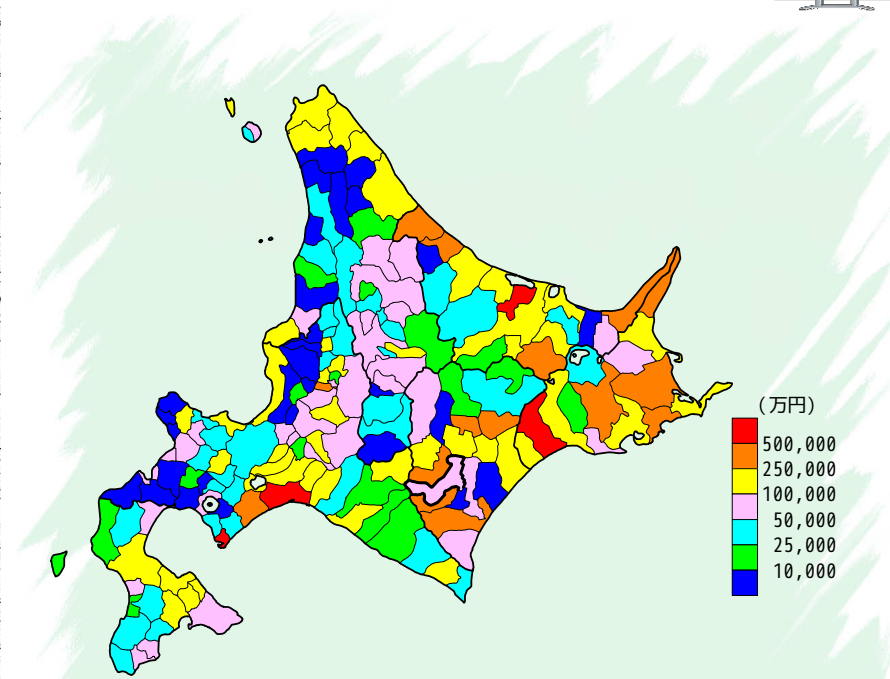


Table with 10 columns: Rank, City/Town/Village Name, Total Value, Rank, City/Town/Village Name, Total Value, Rank, City/Town/Village Name, Total Value, Rank, City/Town/Village Name, Total Value. It lists 150 municipalities and their manufacturing shipment values for 2008.

出典：備考欄





年間商品販売額【昭和37年】

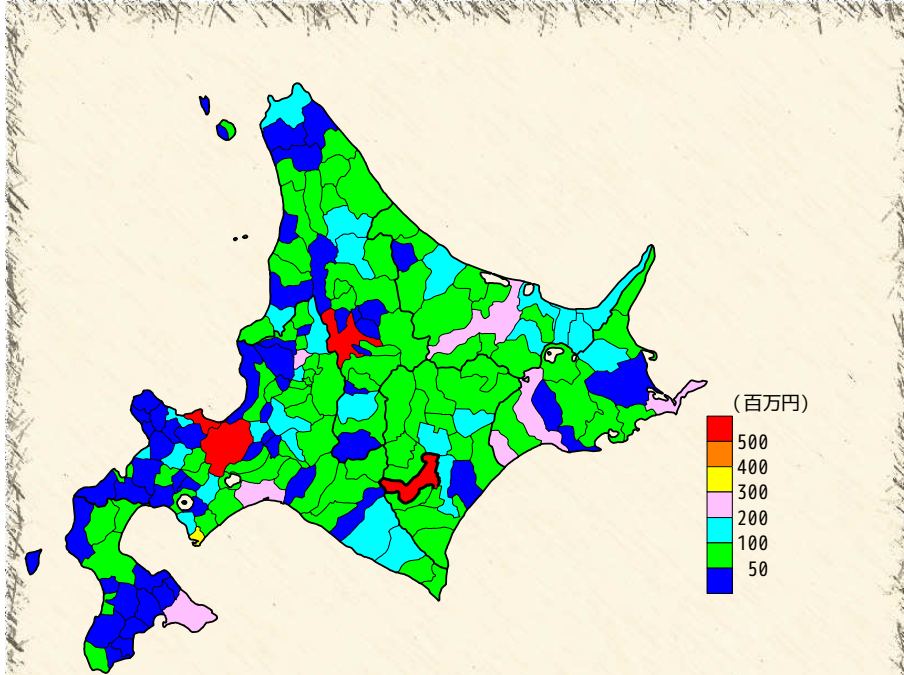


Table with 12 columns: Rank, City/Town/Village Name, Sales Value, Rank, City/Town/Village Name, Sales Value, Rank, City/Town/Village Name, Sales Value, Rank, City/Town/Village Name, Sales Value. It lists municipalities across Hokkaido and their sales figures for 1962.

出典：工業統計調査（経済産業省）



年間商品販売額【平成19年】

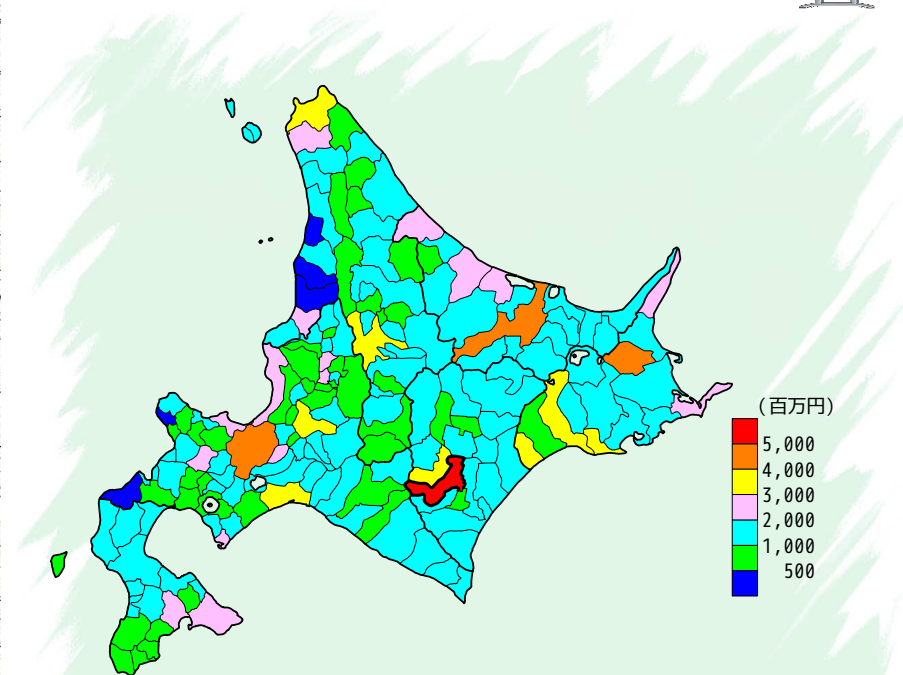


Table with 12 columns: Rank, City/Town/Village Name, Sales Value, Rank, City/Town/Village Name, Sales Value, Rank, City/Town/Village Name, Sales Value, Rank, City/Town/Village Name, Sales Value. It lists municipalities across Hokkaido and their sales figures for 2007.

出典：備考欄







乗用車数【昭和37年】

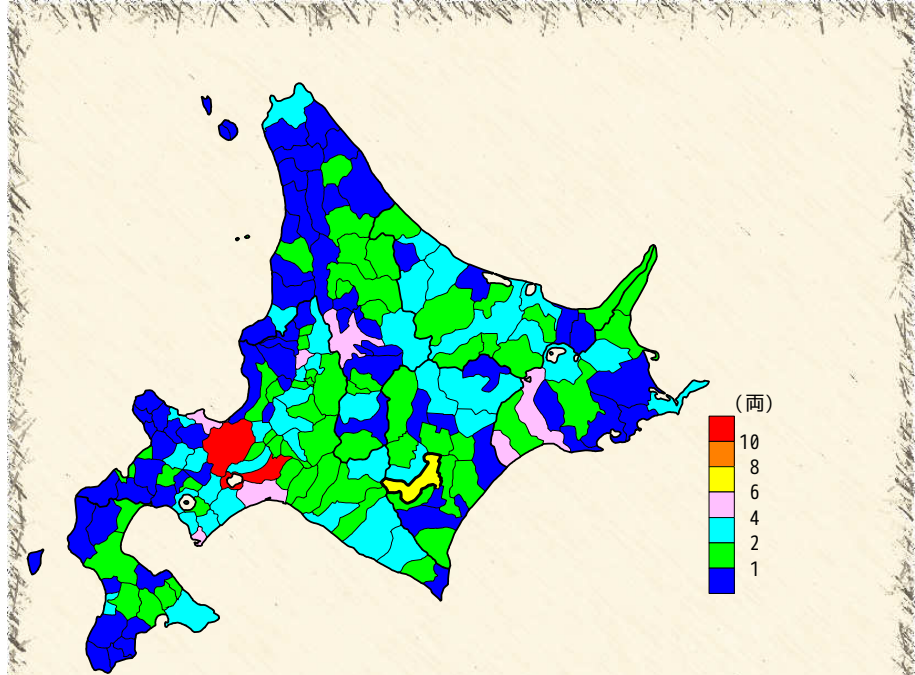


Table with 16 columns: Rank (順位), City/Town/Village Name (市町村名), Vehicle Count (統計値). Top row: 1 札幌市 11,288. Second row: 2 千歳市 10,117. Third row (highlighted): 3 札幌市 6,189. Last row: 30 赤平市 2,449.

出典：北海道自動車統計（北海道運輸局）



乗用車数【平成21年】

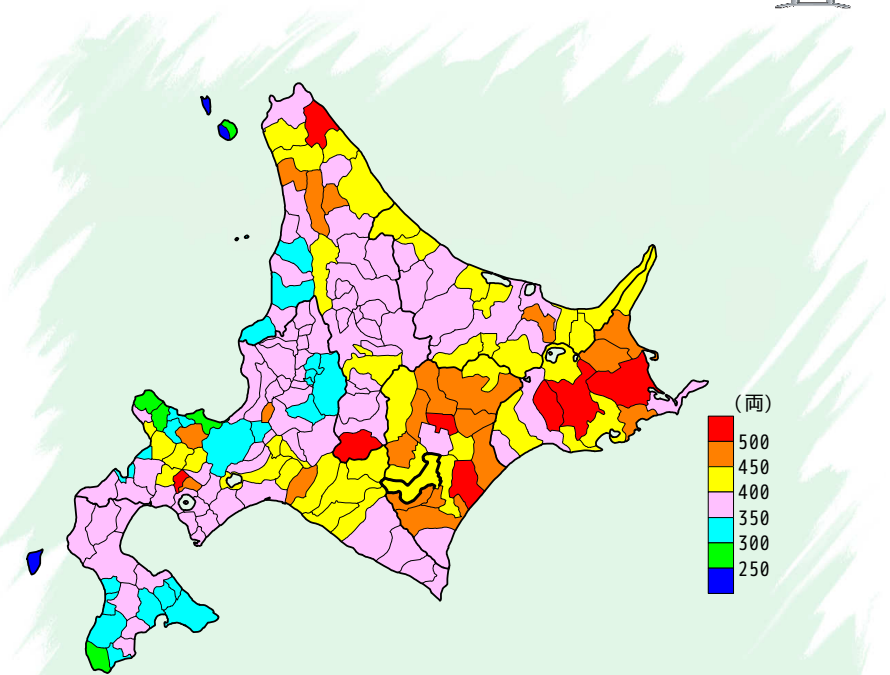
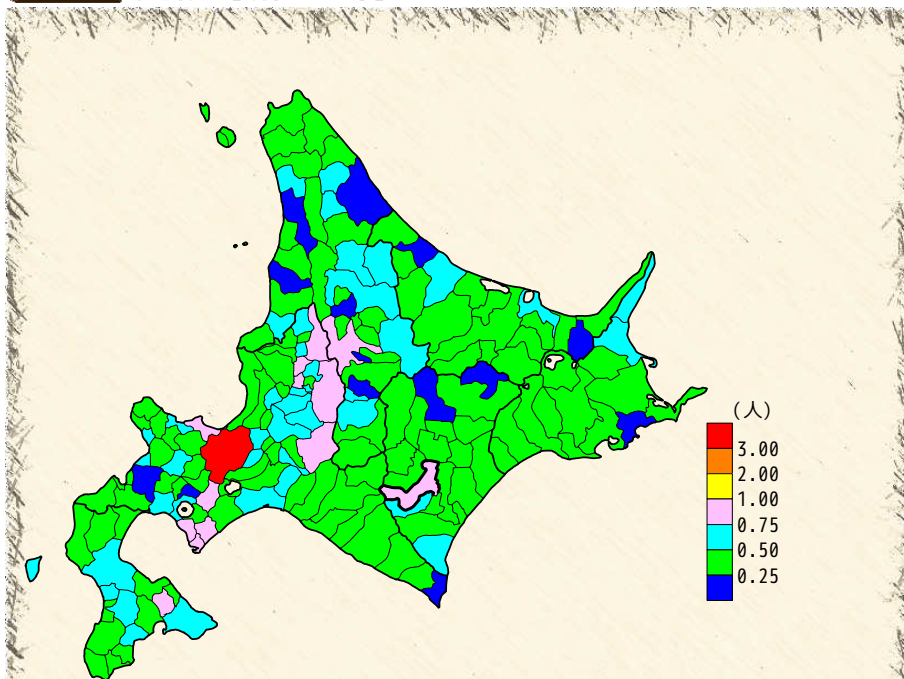


Table with 16 columns: Rank (順位), City/Town/Village Name (市町村名), Vehicle Count (統計値). Top row: 1 札幌市 546,465. Second row: 2 札幌市 545,700. Third row: 3 札幌市 533,288. Fourth row (highlighted): 4 札幌市 524,291. Last row: 30 厚岸町 448,324.

出典・備考欄

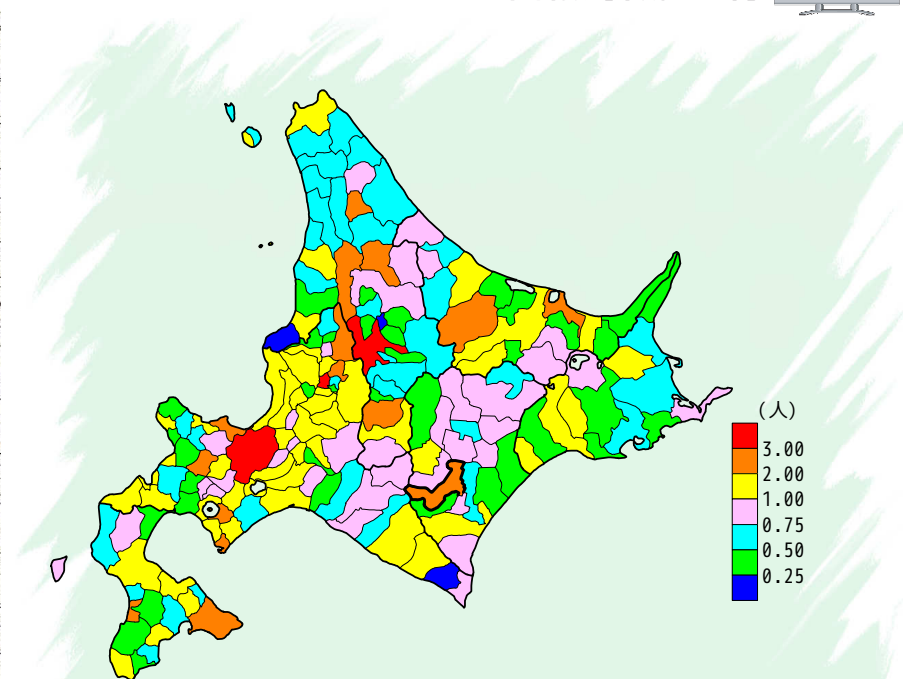






順位	市町村名	統計値	順位	市町村名	統計値	順位	市町村名	統計値	順位	市町村名	統計値	順位	市町村名	統計値
1	札幌市	3,715	31	安平町	0.601	61	平取町	0.486	91	鶴居村	0.421	120	せたな町	0.363
2	伊達市	0.943	32	名寄市	0.599	62	江差町	0.477	92	白糠町	0.419	121	置戸村	0.363
3	砂川市	0.935	33	下川町	0.596	63	北見市	0.476	93	白高町	0.416	122	更別村	0.360
4	室蘭市	0.914	34	上川町	0.589	64	二子川町	0.475	94	幌加内町	0.415	124	更別村	0.360
5	芦別市	0.905	35	中川町	0.575	64	雄武町	0.475	95	狩川町	0.414	125	更別村	0.358
6	登別市	0.845	36	北広島市	0.572	66	美瑛町	0.474	96	鹿追町	0.413	126	網走町	0.357
7	稚込市	0.844	37	三笠市	0.569	67	東川町	0.465	97	今金町	0.411	127	葉山町	0.355
8	札幌市	0.834	37	江別市	0.569	68	歌志内市	0.464	98	長沼町	0.405	128	横内町	0.352
9	小樽市	0.820	39	富良野市	0.567	69	清河町	0.463	99	稚内村	0.404	128	小平町	0.352
10	旭川市	0.814	40	紋別市	0.556	70	上ノ国町	0.457	100	共和町	0.403	130	標茶町	0.347
11	夕張町	0.813	41	妹背牛町	0.552	71	新ひだか町	0.452	101	白老町	0.399	132	別海町	0.347
12	夕張町	0.804	42	標津町	0.551	72	南富良野町	0.448	102	むかわ町	0.398	132	忠通町	0.346
13	滝川市	0.779	43	八雲町	0.550	72	豊富町	0.448	103	杜野町	0.397	132	中標津町	0.346
14	函館市	0.748	44	由仁町	0.547	72	浦臼町	0.448	104	斜里町	0.391	134	標延町	0.340
15	美瑛市	0.735	45	羅臼町	0.543	72	長万部町	0.448	105	鹿越町	0.390	135	森町	0.335
16	音威子府村	0.717	45	厚沢部町	0.543	76	遠軽町	0.446	106	稚内市	0.389	136	赤井川村	0.331
17	岩見沢市	0.705	47	乙部町	0.540	76	池田町	0.446	106	本別町	0.389	137	冠冠村	0.328
18	根知安町	0.689	48	豊浦町	0.536	78	弟子屈町	0.439	106	美瑛町	0.389	138	磐前町	0.321
19	赤平市	0.682	49	沼田町	0.530	78	網走市	0.439	109	喜茂別町	0.386	139	礼文町	0.314
20	岩内町	0.664	49	臼村	0.530	78	雨竜町	0.439	110	滝上町	0.379	140	大空町	0.313
21	中札内村	0.662	51	奥平町	0.527	81	様似町	0.438	110	京極町	0.379	140	知内町	0.313
22	天塩町	0.660	52	士別市	0.513	82	秩父別町	0.437	112	厚岸町	0.374	142	福島町	0.310
23	中標別町	0.655	53	上川町	0.509	83	十勝町	0.436	113	美瑛町	0.373	143	網走町	0.308
24	月形町	0.648	54	丘居町	0.505	84	標茶市	0.434	113	島牧村	0.373	144	利尻町	0.302
25	大古内町	0.643	55	森井江町	0.503	84	大標町	0.434	115	比布町	0.369	145	千歳市	0.300
26	苫小牧市	0.637	56	北越町	0.495	86	中川町	0.432	116	別山町	0.367	146	当麻町	0.298
27	洞爺湖町	0.625	57	神恵内村	0.492	86	古平町	0.432	117	音更町	0.365	147	新篠津村	0.290
28	赤平市	0.615	58	浦幌町	0.489	88	剣吉町	0.431	118	利尻富士町	0.364	148	厚真町	0.289
29	留萌市	0.615	58	佐呂間町	0.489	89	西興部村	0.428	118	新得町	0.364	149	網走町	0.285
30	網走市	0.612	60	羽後町	0.488	90	足寄町	0.423	120	右井市	0.363	150	当別町	0.283

出典：北海道保健統計年報（北海道）



順位	市町村名	統計値	順位	市町村名	統計値	順位	市町村名	統計値	順位	市町村名	統計値	順位	市町村名	統計値
1	砂川市	4,141	31	浦河町	1,755	61	清水町	1,044	90	広尾町	0.846	121	歌志内市	0.610
2	旭川市	3,532	32	美瑛市	1,709	62	石狩市	1,043	92	夕張市	0.829	122	洞爺湖町	0.609
3	札幌市	3,096	33	八雲町	1,689	63	登別市	1,040	93	津別町	0.822	123	滝上町	0.608
4	杜野町	2,991	34	芦別市	1,660	64	南富良野町	1,033	94	新篠津村	0.803	124	むかわ町	0.594
5	函館市	2,767	35	栗山町	1,642	65	島牧村	1,015	95	赤井川村	0.796	124	士幌町	0.594
6	名寄市	2,749	36	網走市	1,553	66	松前町	1,014	96	妹背牛町	0.781	126	上富良野町	0.574
7	深川市	2,645	37	横松内町	1,531	67	白糠町	0.988	97	下川町	0.776	127	美深町	0.570
8	室蘭市	2,605	38	月形町	1,504	68	池田町	0.984	98	喜茂別町	0.767	128	知内町	0.556
9	稚込市	2,554	39	宗谷町	1,462	69	美瑛町	0.983	99	占冠村	0.765	129	白老町	0.539
10	根知安町	2,512	40	余市町	1,410	70	網走市	0.982	100	南郷町	0.763	130	厚岸町	0.535
11	江差町	2,403	41	羽後町	1,409	71	足寄町	0.981	101	東神楽町	0.743	131	天塩町	0.529
12	小樽市	2,353	42	当別町	1,404	72	留寿館村	0.968	102	標延町	0.740	132	苫前町	0.516
13	遠軽町	2,291	43	長沼町	1,380	73	音更町	0.966	103	和寒町	0.724	133	沼田町	0.515
14	幌加内町	2,204	44	寿都町	1,369	74	寿都町	0.964	104	美瑛町	0.712	134	中川町	0.514
15	音威子府村	2,157	45	千歳市	1,321	75	士別市	0.963	105	蘭越町	0.711	135	幕別町	0.512
16	赤平市	2,114	46	雨竜町	1,310	76	北金谷町	0.951	106	陸奥町	0.702	136	仁木町	0.511
17	網走市	2,077	47	大樹町	1,277	77	李金町	0.949	107	陸奥町	0.696	137	北斗市	0.506
18	富良野市	2,063	48	岩内町	1,269	78	上士幌町	0.941	108	英魂別町	0.695	138	新冠町	0.504
19	岩見沢市	1,969	49	清水町	1,236	79	身支町	0.932	109	初山別村	0.685	138	古平町	0.504
20	留萌市	1,960	50	江別市	1,219	80	中標別町	0.931	110	標津町	0.679	140	臼村	0.494
21	滝川市	1,937	51	新ひだか町	1,207	81	弟子屈町	0.927	111	せたな町	0.675	141	佐呂間町	0.486
22	滝上町	1,929	52	七飯町	1,203	82	本別町	0.922	112	阿留本町	0.670	142	大空町	0.474
23	留寿館町	1,926	53	赤井江町	1,196	83	蘭越町	0.884	113	興部町	0.667	143	由仁町	0.470
24	北見市	1,897	54	森町	1,177	84	えりも町	0.878	114	上川町	0.665	143	上ノ国町	0.477
25	伊達市	1,878	55	標別町	1,168	85	鹿追町	0.874	115	豊富町	0.643	145	上砂町	0.475
26	滝小牧市	1,873	56	中標津町	1,164	86	美瑛町	0.872	115	乙部町	0.643	146	標茶町	0.464
27	洞爺湖町	1,855	57	置戸村	1,134	87	安平町	0.871	117	鹿部町	0.636	147	島牧町	0.462
28	三笠市	1,851	58	利尻町	1,130	88	置戸村	0.850	118	礼文町	0.631	148	共和町	0.438
29	神恵内村	1,835	59	権内市	1,118	89	西興部村	0.847	119	枝幸町	0.627	149	豊浦町	0.434
30	洞爺湖町	1,779	60	新十川町	1,067	90	平取町	0.846	120	遠別町	0.623	150	新得町	0.432

出典：備考欄

**地図で見る  
帯広の統計**

2011年6月